



2023年度秋学期「学生による授業改善アンケート」全学集計結果報告

1 実施概要

(1) 実施期間

a 通学課程

2023年12月7日（木）～2024年2月7日（水）

（4期制の学部・研究科は前半アンケートとして10月26日（木）～11月16日（木）にも実施）

b 通信教育課程

札幌市スクーリング：2023年10月7日（土）～10月16日（月）

名古屋市スクーリング：2023年11月3日（金）～11月12日（日）

後期週末スクーリング：2023年11月19日（日）～12月10日（日）

福岡市スクーリング：2023年12月15日（金）～12月24日（日）

秋期スクーリング・後期メディアスクーリング：2023年12月7日（木）～2024年2月7日（水）

冬期スクーリング：2024年1月23日（火）～2月10日（土）

(2) 実施方法

法政大学アンケートシステム（Web）で実施

2 実施対象授業数および回答された授業数

(1) 全学	4,428件（回答された授業数）/5,571件（実施対象授業数）	79.5%
(2) 学部	[通学課程] 3,948件（回答された授業数）/4,896件（実施対象授業数）	80.6%
	[通信教育課程] 123件（回答された授業数）/175件（実施対象授業数）	70.3%
(3) 研究科	[修士・博士課程] 260件（回答された授業数）/376件（実施対象授業数）	69.1%
	[専門職学位課程] 97件（回答された授業数）/124件（実施対象授業数）	78.2%

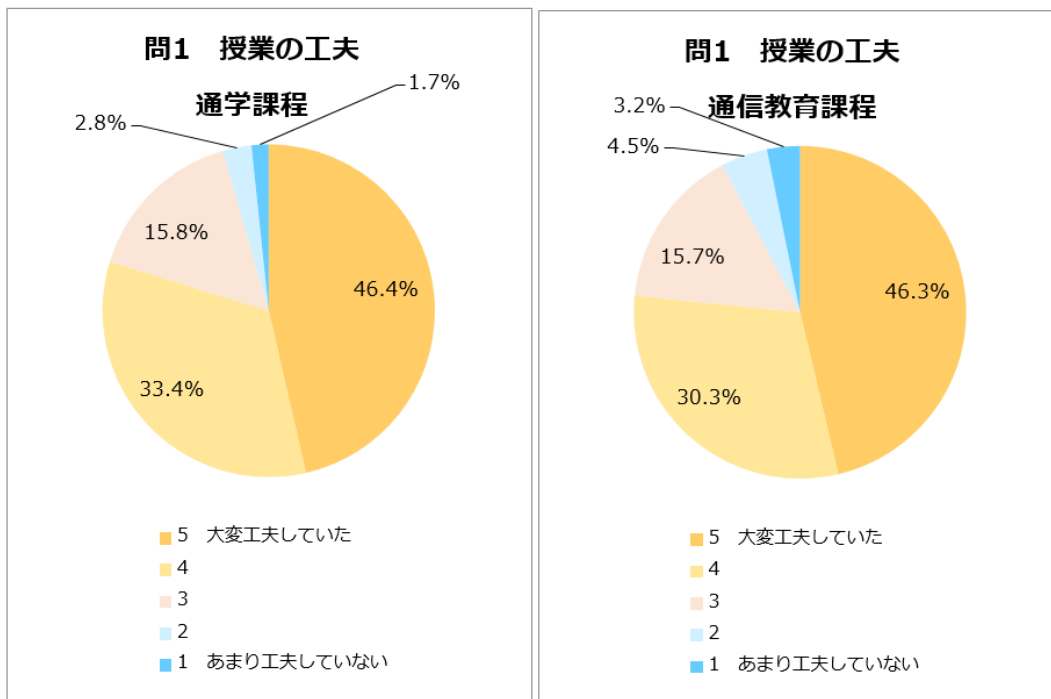
3 対象者数および回答者数（延べ数）

(1) 全学	28,950人（回答者数）/261,435人（対象者数）	11.1%
(2) 学部	[通学課程] 27,305人（回答者数）/243,803人（対象者数）	11.2%
	[通信教育課程] 594人（回答者数）/12,928人（対象者数）	4.6%
(3) 研究科	[修士・博士課程] 658人（回答者数）/3,387人（対象者数）	19.4%
	[専門職学位課程] 393人（回答者数）/1,317人（対象者数）	29.8%

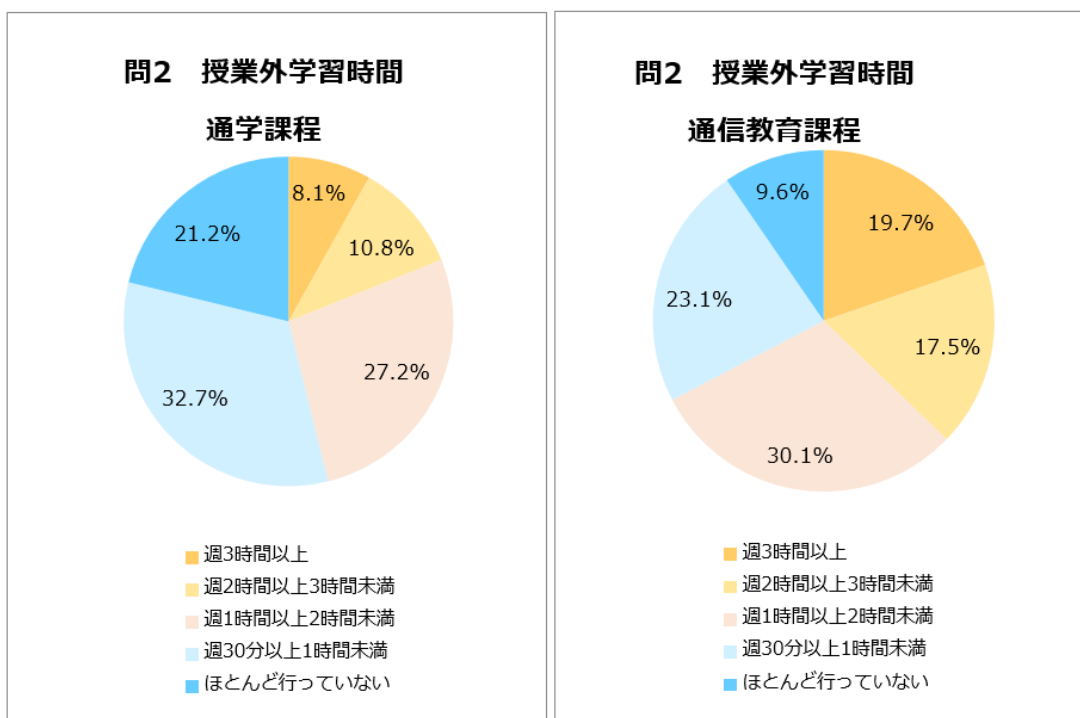
4 全学集計結果（円グラフ）

【学部（通学課程／通信教育課程）】

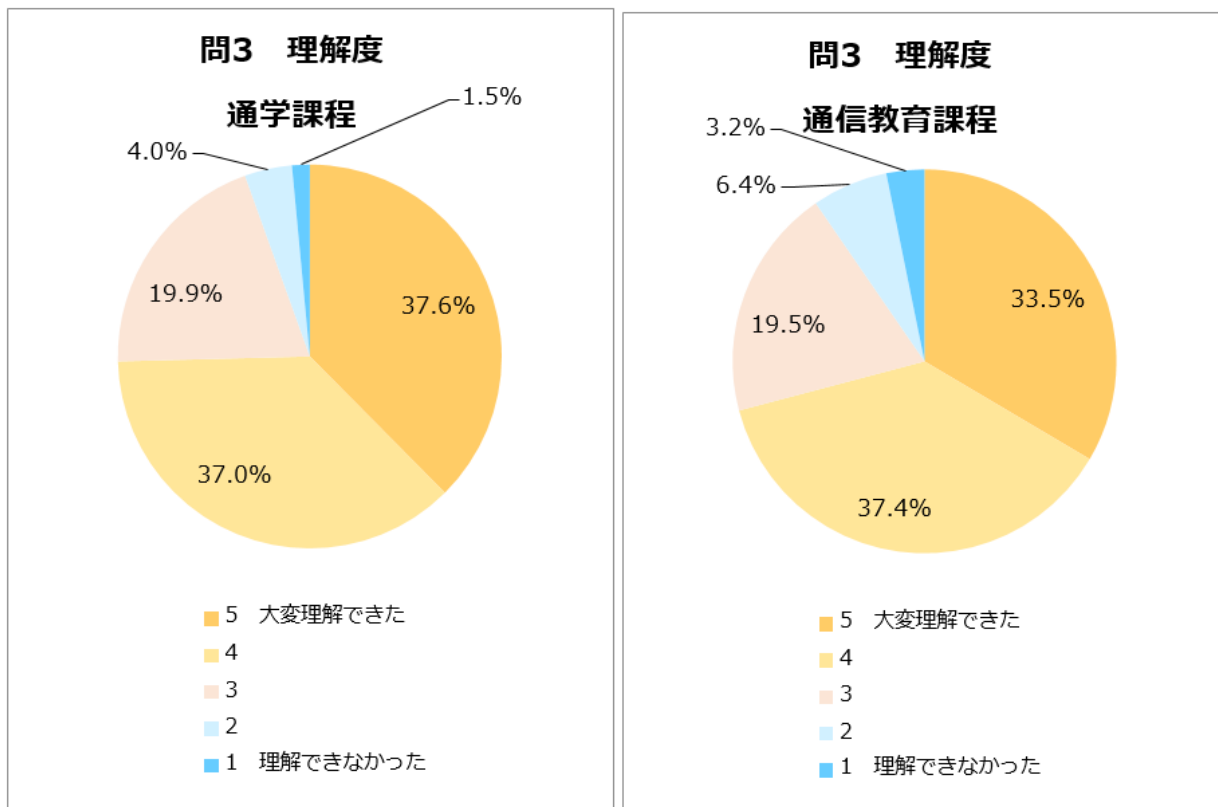
問1. この授業では、積極的な工夫がされていましたか。例えば、熱意、授業方法、板書法、スクリーンの見やすさ、話し方、課題や主体的な学びへの促しなど（5段階評価でご回答ください）。



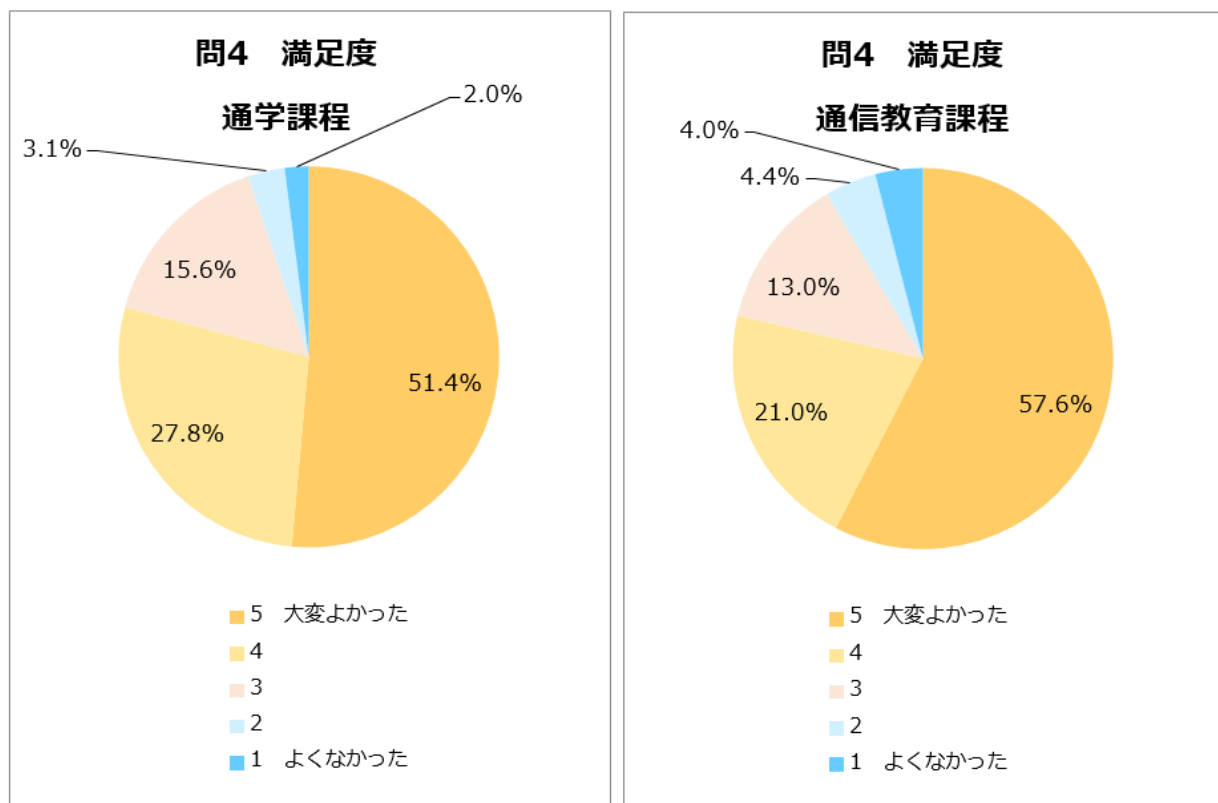
問2. この授業に関しては、授業時間につき、平均してどれくらいの授業外学習をしていますか。例えば、予習・復習、課題、授業内容に関する図書・情報収集など、友人や教員との討論や質問を含む。



問3. この授業内容を理解できましたか (5段階評価でご回答ください)。

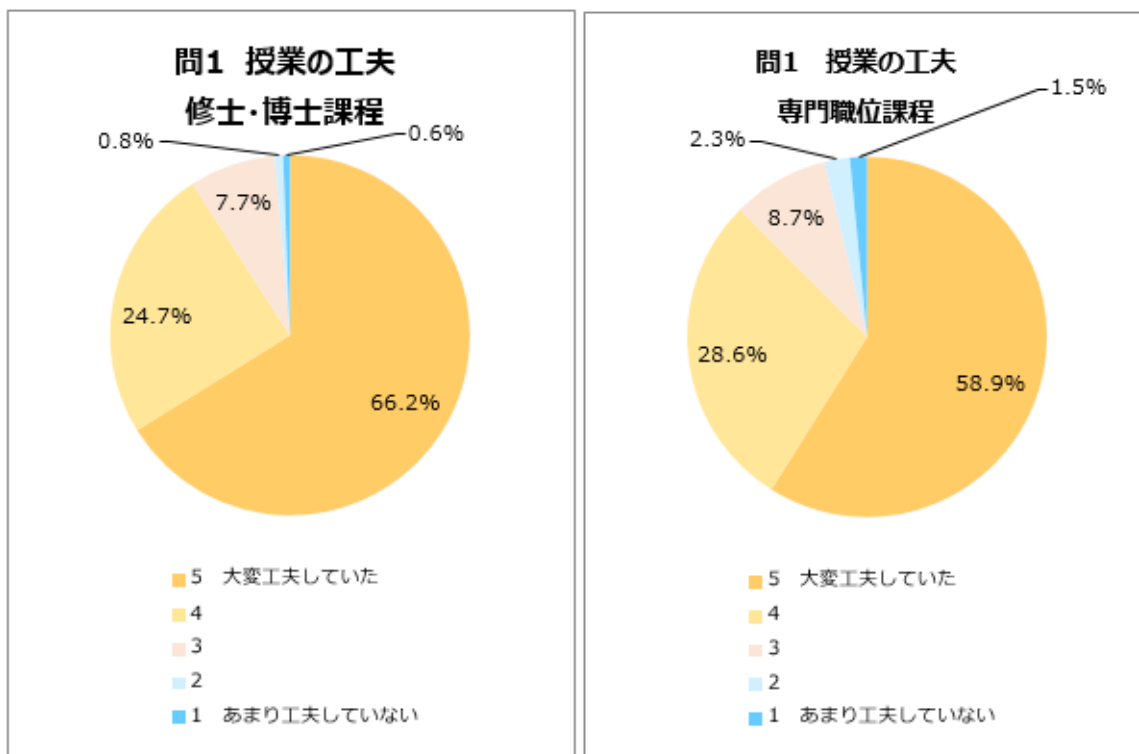


問4. この授業を履修してよかったと思いますか (5段階評価でご回答ください)。



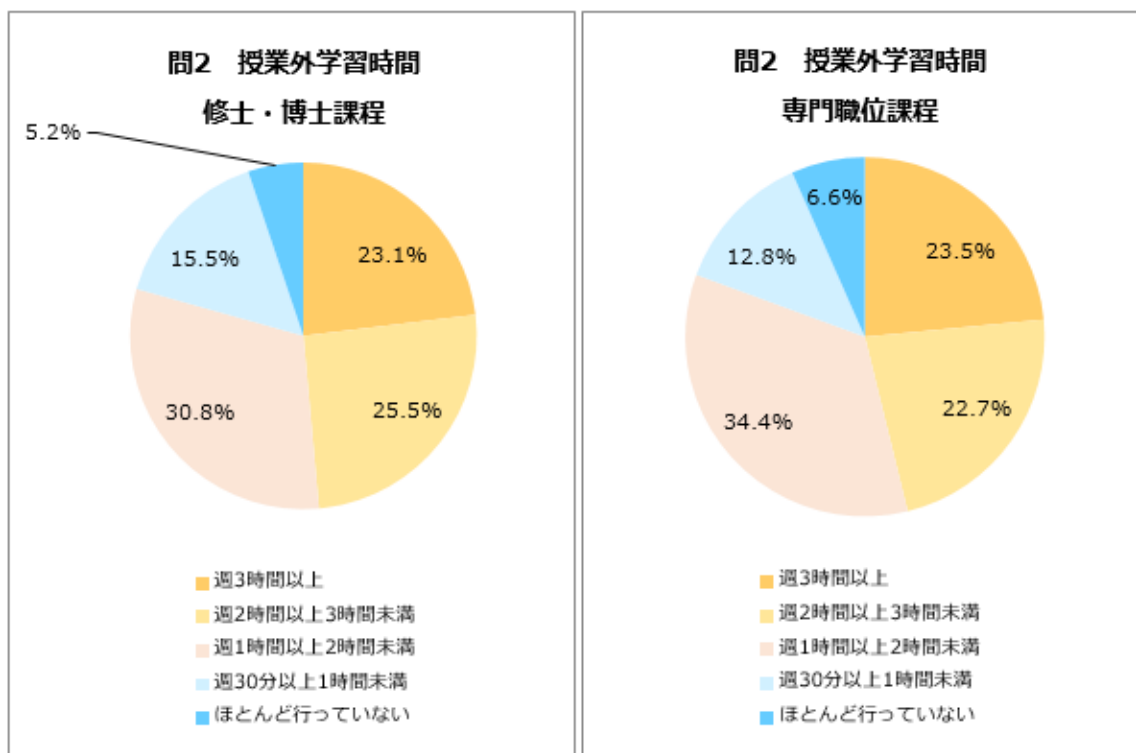
【研究科（修士・博士課程／専門職学位課程）】

問1. この授業では、積極的な工夫がされていきましたか。例えば、熱意、授業方法、板書法、スクリーンの見やすさ、話し方、課題や主体的な学びへの促しなど（5段階評価でご回答ください）。

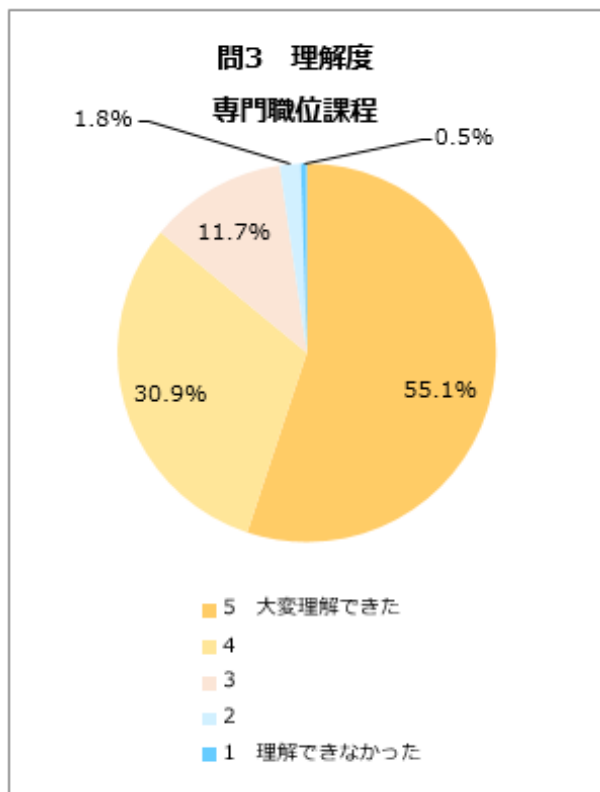
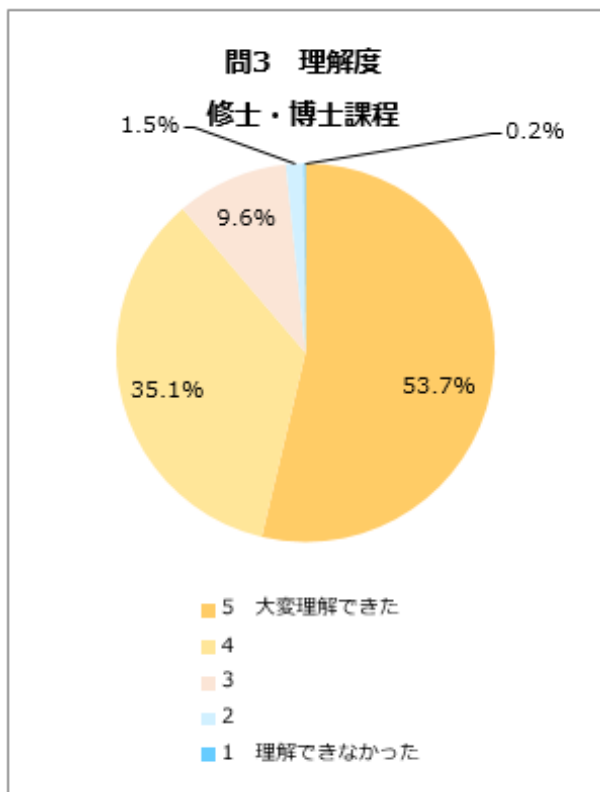


問2. この授業に関しては、授業時間につき、平均してどれくらいの授業外学習をしていますか。

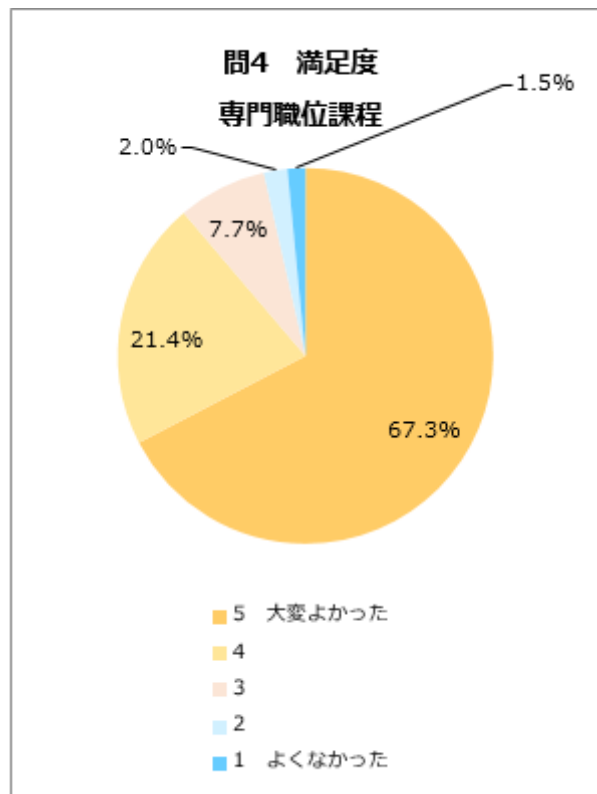
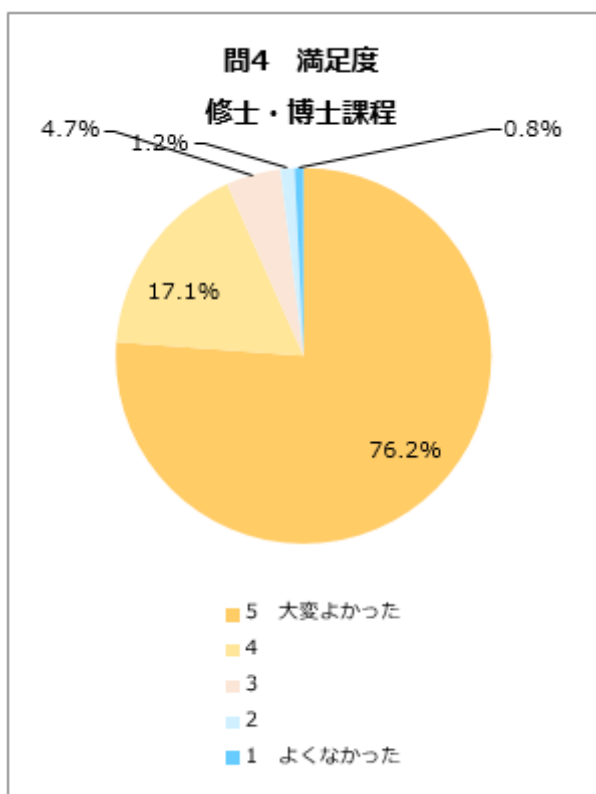
例えば、予習・復習、課題、授業内容に関する図書・情報収集など、友人や教員との討論や質問含む。



問3. この授業内容を理解できましたか (5段階評価でご回答ください)。



問4. この授業を履修してよかったと思いますか (5段階評価でご回答ください)。



5 アンケート回答平均値の経年推移（4年度分）

（1）学部

平均値	2020年度 春学期	2020年度 秋学期	2021年度 春学期	2021年度 秋学期	2022年度 春学期	2022年度 秋学期	2023年度 春学期	2023年度 秋学期
問1	-	3.98	4.05	4.09	4.09	4.16	4.14	4.20
問2	-	2.83	2.74	2.72	2.57	2.57	2.46	2.53
問3	-	3.88	3.94	3.98	3.96	4.02	3.99	4.05
問4	-	4.05	4.11	4.15	4.12	4.18	4.16	4.23

（2）研究科

平均値	2020年度 春学期	2020年度 秋学期	2021年度 春学期	2021年度 秋学期	2022年度 春学期	2022年度 秋学期	2023年度 春学期	2023年度 秋学期
問1	4.29	4.43	4.38	4.46	4.43	4.48	4.45	4.50
問2	3.59	3.60	3.45	3.47	3.39	3.50	3.39	3.45
問3	4.19	4.29	4.23	4.32	4.26	4.31	4.25	4.40
問4	4.42	4.55	4.49	4.53	4.51	4.55	4.52	4.61

6 付表

2023年度秋学期「学生による授業改善アンケート」全学集計結果（学部・研究科）

以 上

2023年度秋学期「学生による授業改善アンケート」全学集計結果（学部）

問1. この授業では、積極的な工夫がされていましたか。例えば、熱意、授業方法、板書法、スクリーンの見やすさ、話し方、課題や主体的な学びへの促しなど（5段階評価でご回答ください）。

項目	回答された 授業数	回答した 学生数	回答総数	5 大変工夫 していた	4	3	2	1 あまり工夫 していない
<総計>	4,071	8,566	27,899	12,945	9,287	4,403	791	473
<学年別>								
1年	-	3,900	14,702	6,643	4,982	2,438	436	203
2年	-	2,388	7,545	3,371	2,515	1,261	228	170
3年	-	1,682	4,505	2,309	1,439	570	102	85
4年	-	577	1,098	581	347	130	25	15
その他	-	19	49	41	4	4	0	0
<科目種別>								
講義（合計）	2,056	-	17,488	7,692	6,011	2,948	531	306
25人未満	460	-	1,359	805	390	121	27	16
25-49人	560	-	2,905	1,447	963	394	64	37
50-99人	525	-	4,918	2,110	1,741	824	155	88
100-199人	313	-	4,313	1,682	1,476	873	180	102
200-299人	95	-	1,426	574	541	251	39	21
300人以上	103	-	2,567	1,074	900	485	66	42
演習	573	-	2,347	1,241	699	327	44	36
語学	1,245	-	6,627	3,262	2,141	917	188	119
実験	105	-	1,028	511	314	164	28	11
実技	81	-	397	231	122	43	0	1
卒論	11	-	12	8	0	4	0	0
<履修選択別>								
必修	1,329	-	8,736	3,902	2,920	1,466	266	182
その他	2,742	-	19,163	9,043	6,367	2,937	525	291
<担当教員別>								
専任	1,715	-	12,711	5,908	4,268	2,011	332	192
兼任	2,356	-	15,188	7,037	5,019	2,392	459	281
<科目設置主体別>								
全学共通教育	11	-	318	130	97	85	5	1
市ヶ谷学部	1,012	-	6,378	3,126	2,104	880	181	87
市ヶ谷教養	1,056	-	6,204	3,078	2,149	755	147	75
小金井学部	533	-	5,526	2,198	1,875	1,141	188	124
小金井教養	258	-	1,714	763	566	300	55	30
多摩学部	1,025	-	6,905	3,175	2,266	1,139	188	137
通信教育	123	-	594	275	180	93	27	19
その他	53	-	260	200	50	10	0	0

2023年度秋学期「学生による授業改善アンケート」全学集計結果（学部）

問2. この授業に関しては、授業時間につき、平均してどれくらいの授業外学習をしていますか。

例えば、予習・復習、課題、授業内容に関する図書・情報収集など、友人や教員との討論や質問も含む。

項目	回答された 授業数	回答した 学生数	回答総数	週3時間以上	週2時間以上 3時間未満	週1時間以上 2時間未満	週30分以上 1時間未満	ほとんど 行っていない
<総計>	4,071	8,566	27,899	2,335	3,044	7,619	9,062	5,839
<学年別>								
1年	-	3,900	14,702	1,105	1,489	3,839	4,824	3,445
2年	-	2,388	7,545	565	854	2,142	2,476	1,508
3年	-	1,682	4,505	486	546	1,284	1,438	751
4年	-	577	1,098	165	150	336	314	133
その他	-	19	49	14	5	18	10	2
<科目種別>								
講義（合計）	2,056	-	17,488	1,119	1,756	4,650	5,822	4,141
25人未満	460	-	1,359	95	181	399	437	247
25-49人	560	-	2,905	212	298	802	933	660
50-99人	525	-	4,918	334	527	1,344	1,624	1,089
100-199人	313	-	4,313	287	442	1,072	1,435	1,077
200-299人	95	-	1,426	62	96	314	534	420
300人以上	103	-	2,567	129	212	719	859	648
演習	573	-	2,347	352	355	591	571	478
語学	1,245	-	6,627	423	739	2,135	2,439	891
実験	105	-	1,028	399	174	211	167	77
実技	81	-	397	30	20	32	63	252
卒論	11	-	12	12	0	0	0	0
<履修選択別>								
必修	1,329	-	8,736	930	1,066	2,615	2,696	1,429
その他	2,742	-	19,163	1,405	1,978	5,004	6,366	4,410
<担当教員別>								
専任	1,715	-	12,711	1,379	1,633	3,623	3,747	2,329
兼任	2,356	-	15,188	956	1,411	3,996	5,315	3,510
<科目設置主体別>								
全学共通教育	11	-	318	24	46	93	89	66
市ヶ谷学部	1,012	-	6,378	435	670	1,740	2,189	1,344
市ヶ谷教養	1,056	-	6,204	268	573	1,700	2,174	1,489
小金井学部	533	-	5,526	795	798	1,623	1,528	782
小金井教養	258	-	1,714	192	187	427	514	394
多摩学部	1,025	-	6,905	460	598	1,767	2,386	1,694
通信教育	123	-	594	117	104	179	137	57
その他	53	-	260	44	68	90	45	13

2023年度秋学期「学生による授業改善アンケート」全学集計結果（学部）

問3. この授業内容を理解できましたか（5段階評価でご回答ください）。

項目	回答された 授業数	回答した 学生数	回答総数	5 大変理解 できた	4	3	2	1 理解でき なかった
<総計>	4,071	8,566	27,899	10,456	10,331	5,558	1,128	426
<学年別>								
1年	-	3,900	14,702	5,387	5,451	3,075	583	206
2年	-	2,388	7,545	2,664	2,784	1,588	354	155
3年	-	1,682	4,505	1,884	1,683	740	145	53
4年	-	577	1,098	484	406	150	46	12
その他	-	19	49	37	7	5	0	0
<科目種別>								
講義（合計）	2,056	-	17,488	5,914	6,637	3,814	827	296
25人未満	460	-	1,359	638	478	182	48	13
25-49人	560	-	2,905	1,100	1,089	566	108	42
50-99人	525	-	4,918	1,545	1,936	1,121	245	71
100-199人	313	-	4,313	1,318	1,543	1,108	249	95
200-299人	95	-	1,426	450	572	321	59	24
300人以上	103	-	2,567	863	1,019	516	118	51
演習	573	-	2,347	1,095	818	355	55	24
語学	1,245	-	6,627	2,811	2,395	1,117	212	92
実験	105	-	1,028	368	380	237	32	11
実技	81	-	397	262	97	33	2	3
卒論	11	-	12	6	4	2	0	0
<履修選択別>								
必修	1,329	-	8,736	3,219	3,237	1,776	338	166
その他	2,742	-	19,163	7,237	7,094	3,782	790	260
<担当教員別>								
専任	1,715	-	12,711	4,598	4,765	2,619	533	196
兼任	2,356	-	15,188	5,858	5,566	2,939	595	230
<科目設置主体別>								
全学共通教育	11	-	318	89	111	90	23	5
市ヶ谷学部	1,012	-	6,378	2,555	2,430	1,075	243	75
市ヶ谷教養	1,056	-	6,204	2,579	2,361	983	204	77
小金井学部	533	-	5,526	1,558	2,046	1,519	293	110
小金井教養	258	-	1,714	659	543	406	76	30
多摩学部	1,025	-	6,905	2,676	2,531	1,344	245	109
通信教育	123	-	594	199	222	116	38	19
その他	53	-	260	141	87	25	6	1

2023年度秋学期「学生による授業改善アンケート」全学集計結果（学部）

問4. この授業を履修してよかったと思いますか（5段階評価でご回答ください）。

項目	回答された 授業数	回答した 学生数	回答総数	5 大変よかった	4	3	2	1 よくなかった
<総計>	4,071	8,566	27,899	14,386	7,708	4,342	884	579
<学年別>								
1年	-	3,900	14,702	7,257	4,215	2,452	496	282
2年	-	2,388	7,545	3,729	2,117	1,240	261	198
3年	-	1,682	4,505	2,639	1,146	544	97	79
4年	-	577	1,098	716	228	104	30	20
その他	-	19	49	45	2	2	0	0
<科目種別>								
講義（合計）	2,056	-	17,488	8,652	5,066	2,847	575	348
25人未満	460	-	1,359	872	326	112	36	13
25-49人	560	-	2,905	1,581	825	379	71	49
50-99人	525	-	4,918	2,399	1,428	841	156	94
100-199人	313	-	4,313	1,892	1,267	852	196	106
200-299人	95	-	1,426	658	452	240	46	30
300人以上	103	-	2,567	1,250	768	423	70	56
演習	573	-	2,347	1,414	544	300	45	44
語学	1,245	-	6,627	3,458	1,745	1,018	235	171
実験	105	-	1,028	549	287	152	26	14
実技	81	-	397	304	66	23	2	2
卒論	11	-	12	9	0	2	1	0
<履修選択別>								
必修	1,329	-	8,736	4,162	2,497	1,547	299	231
その他	2,742	-	19,163	10,224	5,211	2,795	585	348
<担当教員別>								
専任	1,715	-	12,711	6,552	3,571	1,982	380	226
兼任	2,356	-	15,188	7,834	4,137	2,360	504	353
<科目設置主体別>								
全学共通教育	11	-	318	128	107	69	9	5
市ヶ谷学部	1,012	-	6,378	3,604	1,688	789	194	103
市ヶ谷教養	1,056	-	6,204	3,360	1,729	834	169	112
小金井学部	533	-	5,526	2,405	1,630	1,159	207	125
小金井教養	258	-	1,714	830	441	332	69	42
多摩学部	1,025	-	6,905	3,525	1,941	1,066	207	166
通信教育	123	-	594	342	125	77	26	24
その他	53	-	260	192	47	16	3	2

2023年度秋学期「学生による授業改善アンケート」全学集計結果（研究科）

問1. この授業では、積極的な工夫がされていましたか。例えば、熱意、授業方法、板書法、スクリーンの見やすさ、話し方、課題や主体的な学びへの促しなど（5段階評価でご回答ください）。

項目	回答された 授業数	回答した 学生数	回答総数	5 大変工夫 していた	4	3	2	1 あまり工夫 していない
<総計>	357	340	1,051	667	275	85	14	10
<受講者数規模別>								
10人未満	186	-	341	248	63	26	3	1
10-24人	154	-	548	338	155	39	8	8
25人以上	17	-	162	81	57	20	3	1
<学年別>								
修士1年	-	144	463	299	124	36	3	1
修士2・3年	-	71	132	98	21	8	2	3
博士後期	-	11	19	11	7	1	0	0
その他	-	28	45	28	11	6	0	0
専門職学位課程1年	-	63	300	174	89	26	6	5
専門職学位課程2年	-	18	67	40	20	4	2	1
専門職学位課程3年	-	5	25	17	3	4	1	0
専門職学位課程その他	-	0	0	-	-	-	-	-
<担当教員別>								
専任	245	-	691	441	181	55	9	5
兼任	112	-	360	226	94	30	5	5

2023年度秋学期「学生による授業改善アンケート」全学集計結果（研究科）

問2. この授業に関しては、授業時間につき、平均してどれくらいの授業外学習をしていますか。

例えば、予習・復習、課題、授業内容に関する図書・情報収集など、友人や教員との討論や質問も含む。

項目	回答された 授業数	回答した 学生数	回答総数	週3時間以上	週2時間以上 3時間未満	週1時間以上 2時間未満	週30分以上 1時間未満	ほとんど 行っていない
<総計>	357	340	1,051	244	257	338	152	60
<受講者数規模別>								
10人未満	186	-	341	101	87	99	47	7
10-24人	154	-	548	110	152	191	64	31
25人以上	17	-	162	33	18	48	41	22
<学年別>								
修士1年	-	144	463	107	120	136	77	23
修士2・3年	-	71	132	32	35	49	12	4
博士後期	-	11	19	9	6	3	1	0
その他	-	28	45	4	7	15	12	7
専門職学位課程1年	-	63	300	77	68	100	40	15
専門職学位課程2年	-	18	67	9	17	27	9	5
専門職学位課程3年	-	5	25	6	4	8	1	6
専門職学位課程その他	-	0	0	-	-	-	-	-
<担当教員別>								
専任	245	-	691	185	184	217	81	24
兼任	112	-	360	59	73	121	71	36

2023年度秋学期「学生による授業改善アンケート」全学集計結果（研究科）

問3. この授業内容を理解できましたか（5段階評価でご回答ください）。

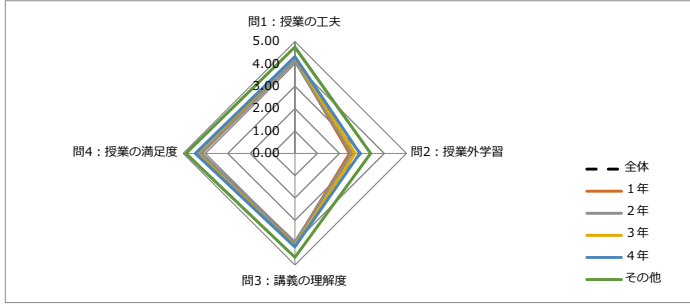
項目	回答された 授業数	回答した 学生数	回答総数	5 大変理解 できた	4	3	2	1 理解でき なかった
<総計>	357	340	1,051	570	352	109	17	3
<受講者数規模別>								
10人未満	186	-	341	220	90	28	3	0
10-24人	154	-	548	278	197	60	10	3
25人以上	17	-	162	72	65	21	4	0
<学年別>								
修士1年	-	144	463	233	174	47	9	0
修士2・3年	-	71	132	94	31	6	0	1
博士後期	-	11	19	9	10	0	0	0
その他	-	28	45	18	16	10	1	0
専門職学位課程1年	-	63	300	166	101	27	4	2
専門職学位課程2年	-	18	67	33	17	14	3	0
専門職学位課程3年	-	5	25	17	3	5	0	0
専門職学位課程その他	-	0	0	-	-	-	-	-
<担当教員別>								
専任	245	-	691	369	241	69	10	2
兼任	112	-	360	201	111	40	7	1

2023年度秋学期「学生による授業改善アンケート」全学集計結果（研究科）

問4. この授業を履修してよかったと思いますか（5段階評価でご回答ください）。

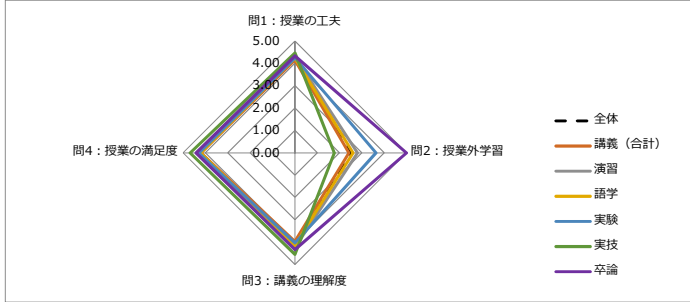
項目	回答された 授業数	回答した 学生数	回答総数	5 大変よかった	4	3	2	1 よくなかった
<総計>	357	340	1,051	766	197	61	16	11
<受講者数規模別>								
10人未満	186	-	341	273	44	20	3	1
10-24人	154	-	548	388	112	29	10	9
25人以上	17	-	162	105	41	12	3	1
<学年別>								
修士1年	-	144	463	339	92	23	7	2
修士2・3年	-	71	132	117	7	5	0	3
博士後期	-	11	19	17	2	0	0	0
その他	-	28	45	29	12	3	1	0
専門職学位課程1年	-	63	300	198	72	18	6	6
専門職学位課程2年	-	18	67	48	8	9	2	0
専門職学位課程3年	-	5	25	18	4	3	0	0
専門職学位課程その他	-	0	0	-	-	-	-	-
<担当教員別>								
専任	245	-	691	515	120	43	8	5
兼任	112	-	360	251	77	18	8	6

レーダーチャート① 学年別 (学部)



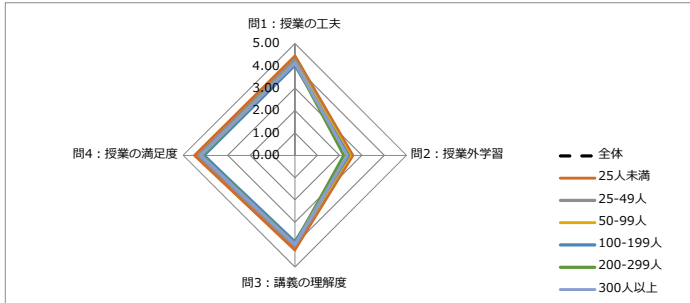
	問1: 授業の工夫	問2: 授業外学習	問3: 講義の理解度	問4: 授業の満足度
全体	4.20	2.53	4.05	4.23
1年	4.19	2.45	4.04	4.20
2年	4.15	2.54	3.99	4.18
3年	4.28	2.68	4.15	4.37
4年	4.32	2.91	4.19	4.45
その他	4.76	3.39	4.65	4.88

レーダーチャート② 科目種類別 (学部)



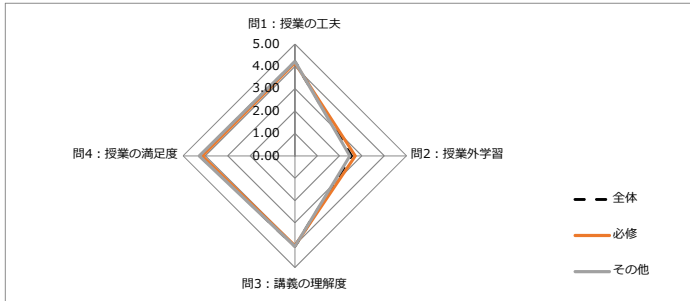
	問1: 授業の工夫	問2: 授業外学習	問3: 講義の理解度	問4: 授業の満足度
全体	4.20	2.53	4.05	4.23
講義 (合計)	4.16	2.42	3.97	4.21
演習	4.31	2.80	4.24	4.38
語学	4.24	2.60	4.15	4.22
実験	4.25	3.63	4.03	4.29
実技	4.47	1.77	4.54	4.68
卒論	4.33	5.00	4.33	4.42

レーダーチャート③ 講義人数別 (学部)



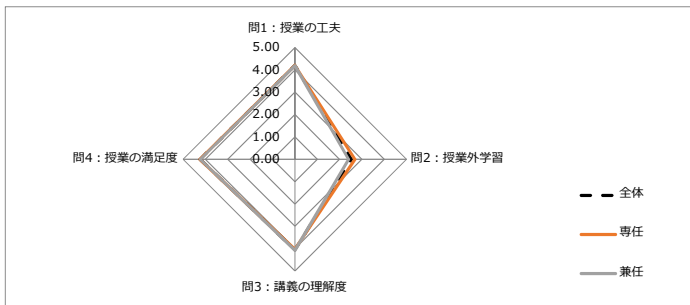
	問1: 授業の工夫	問2: 授業外学習	問3: 講義の理解度	問4: 授業の満足度
全体	4.20	2.53	4.05	4.23
25人未満	4.43	2.59	4.24	4.48
25-49人	4.28	2.47	4.07	4.31
50-99人	4.14	2.47	3.94	4.20
100-199人	4.03	2.40	3.87	4.08
200-299人	4.13	2.19	3.96	4.17
300人以上	4.13	2.34	3.98	4.20

レーダーチャート④ 履修選択別 (学部)



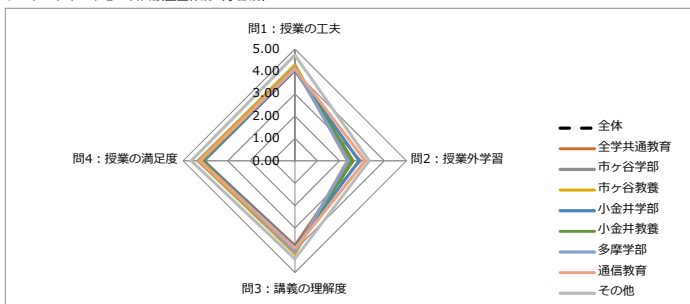
	問1: 授業の工夫	問2: 授業外学習	問3: 講義の理解度	問4: 授業の満足度
全体	4.20	2.53	4.05	4.23
必修	4.16	2.70	4.03	4.15
その他	4.22	2.46	4.06	4.27

レーダーチャート⑤ 担当教員別 (学部)



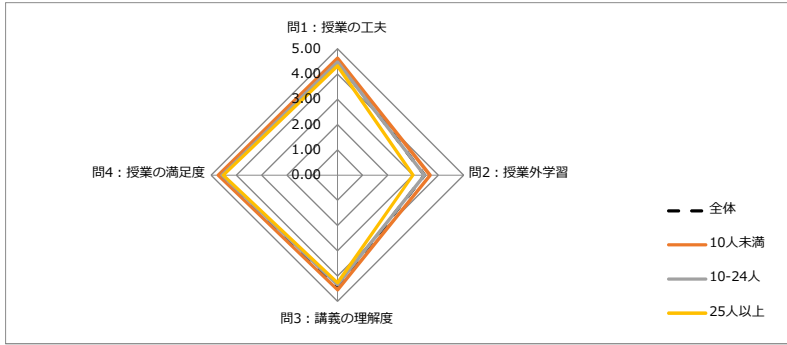
	問1: 授業の工夫	問2: 授業外学習	問3: 講義の理解度	問4: 授業の満足度
全体	4.20	2.53	4.05	4.23
専任	4.21	2.68	4.03	4.25
兼任	4.19	2.41	4.07	4.22

レーダーチャート⑥ 科目設置主体別 (学部別)



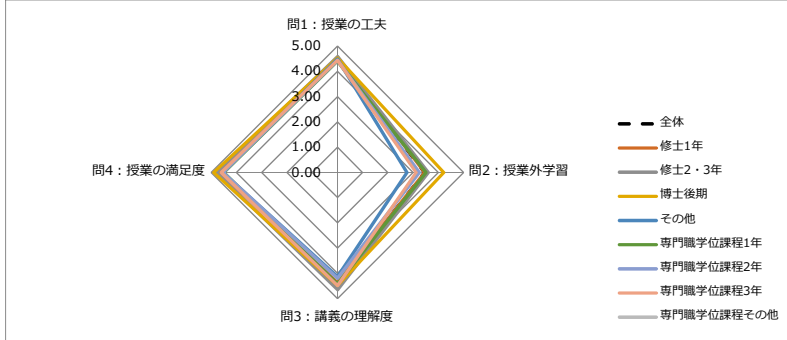
	問1: 授業の工夫	問2: 授業外学習	問3: 講義の理解度	問4: 授業の満足度
全体	4.20	2.53	4.05	4.23
全学共通教育	4.10	2.60	3.81	4.08
市ヶ谷学部	4.25	2.48	4.12	4.33
市ヶ谷教養	4.29	2.35	4.15	4.30
小金井学部	4.06	2.87	3.84	4.08
小金井教養	4.15	2.57	4.01	4.14
多摩学部	4.18	2.38	4.07	4.22
通信教育	4.12	3.15	3.92	4.24
その他	4.73	3.33	4.39	4.63

レーダーチャート① 受講者数規模別 (研究科)



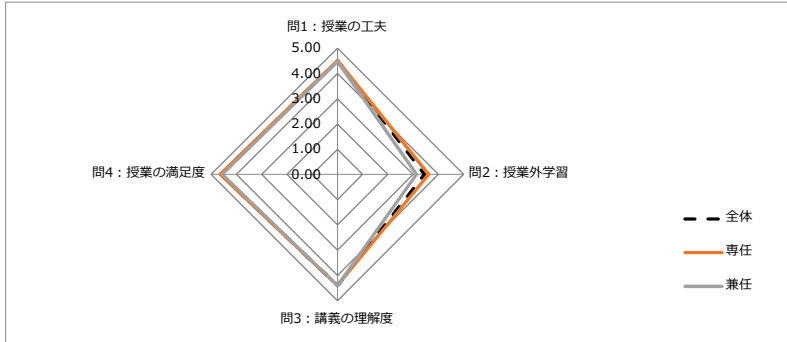
	問1：授業の工夫	問2：授業外学習	問3：講義の理解度	問4：授業の満足度
全体	4.50	3.45	4.40	4.61
10人未満	4.62	3.67	4.55	4.72
10-24人	4.47	3.45	4.34	4.57
25人以上	4.32	2.99	4.27	4.52

レーダーチャート② 学年別 (研究科)



	問1：授業の工夫	問2：授業外学習	問3：講義の理解度	問4：授業の満足度
全体	4.50	3.45	4.40	4.61
修士1年	4.55	3.46	4.36	4.64
修士2・3年	4.58	3.60	4.64	4.78
博士後期	4.53	4.21	4.47	4.89
その他	4.49	2.76	4.13	4.53
専門職学位課程1年	4.40	3.51	4.42	4.50
専門職学位課程2年	4.43	3.24	4.19	4.52
専門職学位課程3年	4.44	3.12	4.48	4.60
専門職学位課程その他	-	-	-	-

レーダーチャート③ 担当教員別 (研究科)



	問1：授業の工夫	問2：授業外学習	問3：講義の理解度	問4：授業の満足度
全体	4.50	3.45	4.40	4.61
専任	4.51	3.62	4.40	4.64
兼任	4.48	3.13	4.40	4.55