



## 2023年度春学期「学生による授業改善アンケート」全学集計結果報告

### 1 実施概要

#### (1) 実施期間

##### a 通学課程

2023年6月30日（金）～2023年8月8日（火）

（4期制の学部・研究科は前半アンケートとして5月19日（金）～6月8日（木）にも実施）

##### b 通信教育課程

ゴールドenウィークスクーリング：2023年5月3日（水）～5月12日（金）

大阪市スクーリング：2023年5月19日（金）～5月28日（日）

仙台市スクーリング：2023年6月2日（金）～6月11日（日）

前期週末スクーリング：2023年6月25日（日）～7月16日（日）

春期スクーリング・前期メディアスクーリング：2023年6月30日（金）～2023年8月8日（火）

夏期スクーリング：2023年7月24日（月）～8月16日（水）

#### (2) 実施方法

法政大学アンケートシステム（Web）で実施

### 2 実施対象授業数および回答された授業数

(1) 全学	4,826件（回答された授業数）/5,498件（実施対象授業数）	87.8%
(2) 学部	[通学課程] 4,231件（回答された授業数）/4,793件（実施対象授業数）	88.3%
	[通信教育課程] 180件（回答された授業数）/200件（実施対象授業数）	90.0%
(3) 研究科	[修士・博士課程] 309件（回答された授業数）/390件（実施対象授業数）	79.2%
	[専門職学位課程] 106件（回答された授業数）/115件（実施対象授業数）	92.2%

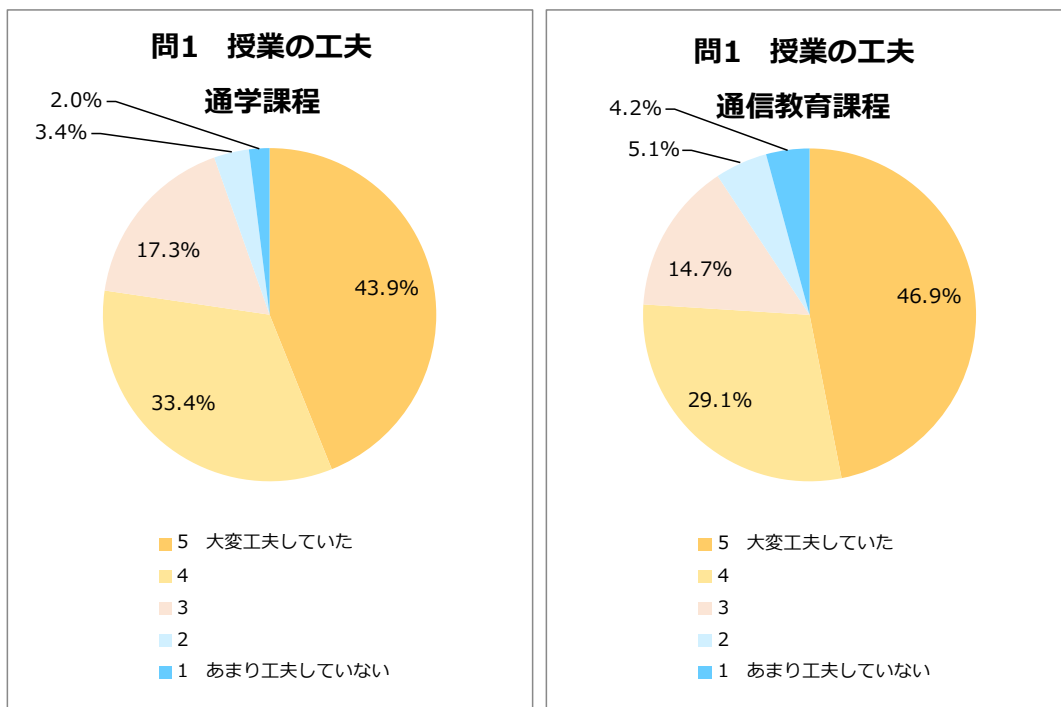
### 3 対象者数および回答者数（延べ数）

(1) 全学	51,161人（回答者数）/282,707人（対象者数）	18.1%
(2) 学部	[通学課程] 48,561人（回答者数）/262,505人（対象者数）	18.5%
	[通信教育課程] 1,021人（回答者数）/14,704人（対象者数）	6.9%
(3) 研究科	[修士・博士課程] 936人（回答者数）/3,986人（対象者数）	23.5%
	[専門職学位課程] 643人（回答者数）/1,512人（対象者数）	42.5%

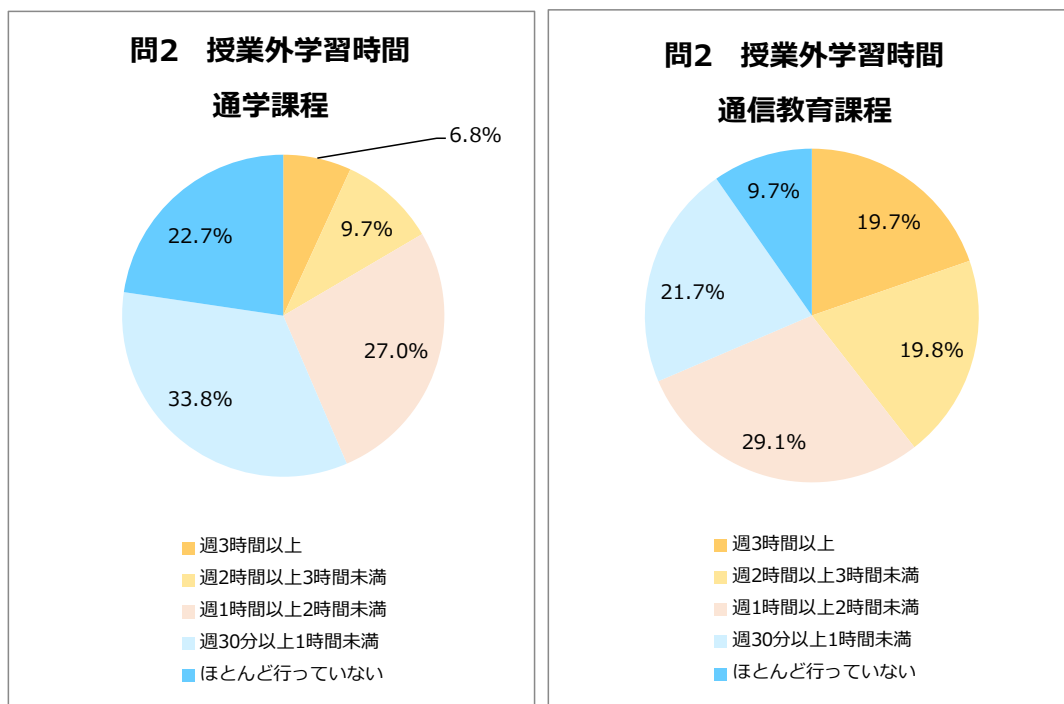
#### 4 全学集計結果（円グラフ）

【学部（通学課程／通信教育課程）】

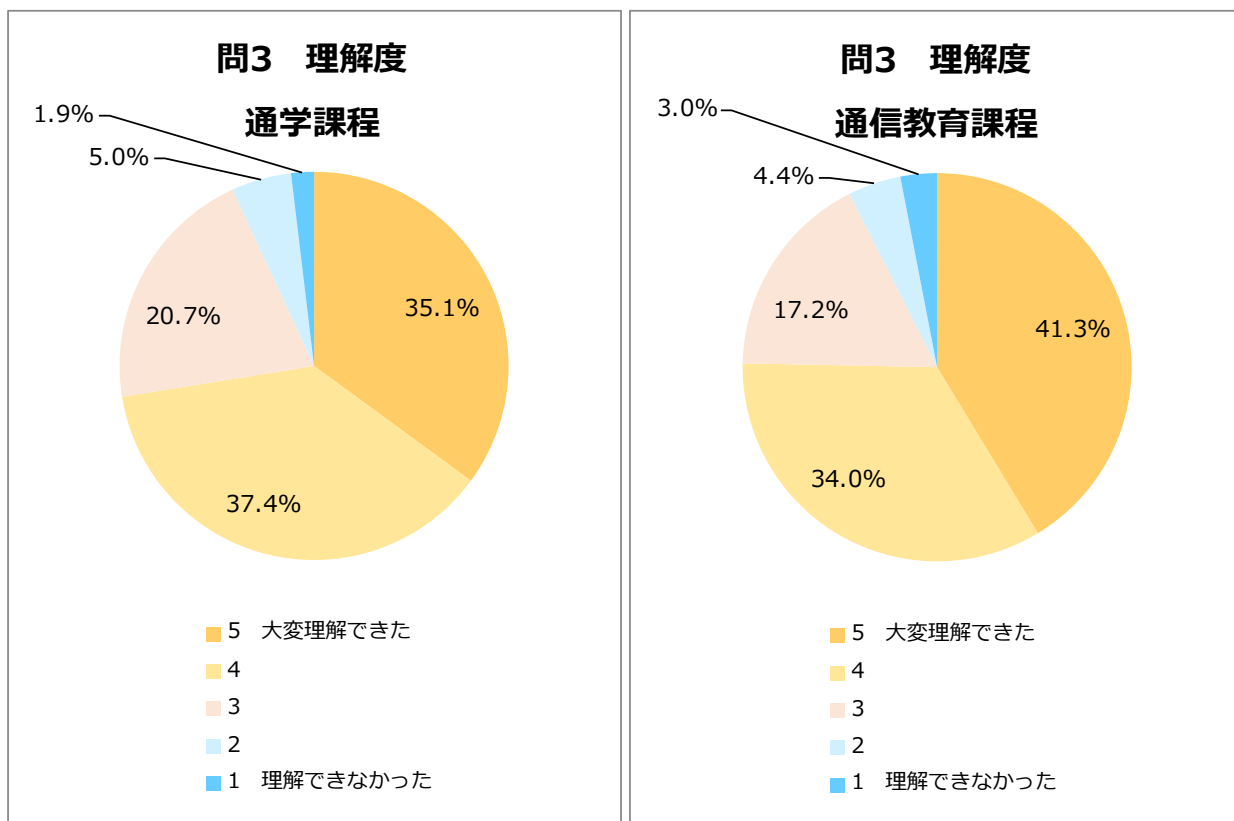
問1. この授業では、積極的な工夫がされていきましたか。例えば、熱意、授業方法、板書法、スクリーンの見やすさ、話し方、課題や主体的な学びへの促しなど（5段階評価でご回答ください）。



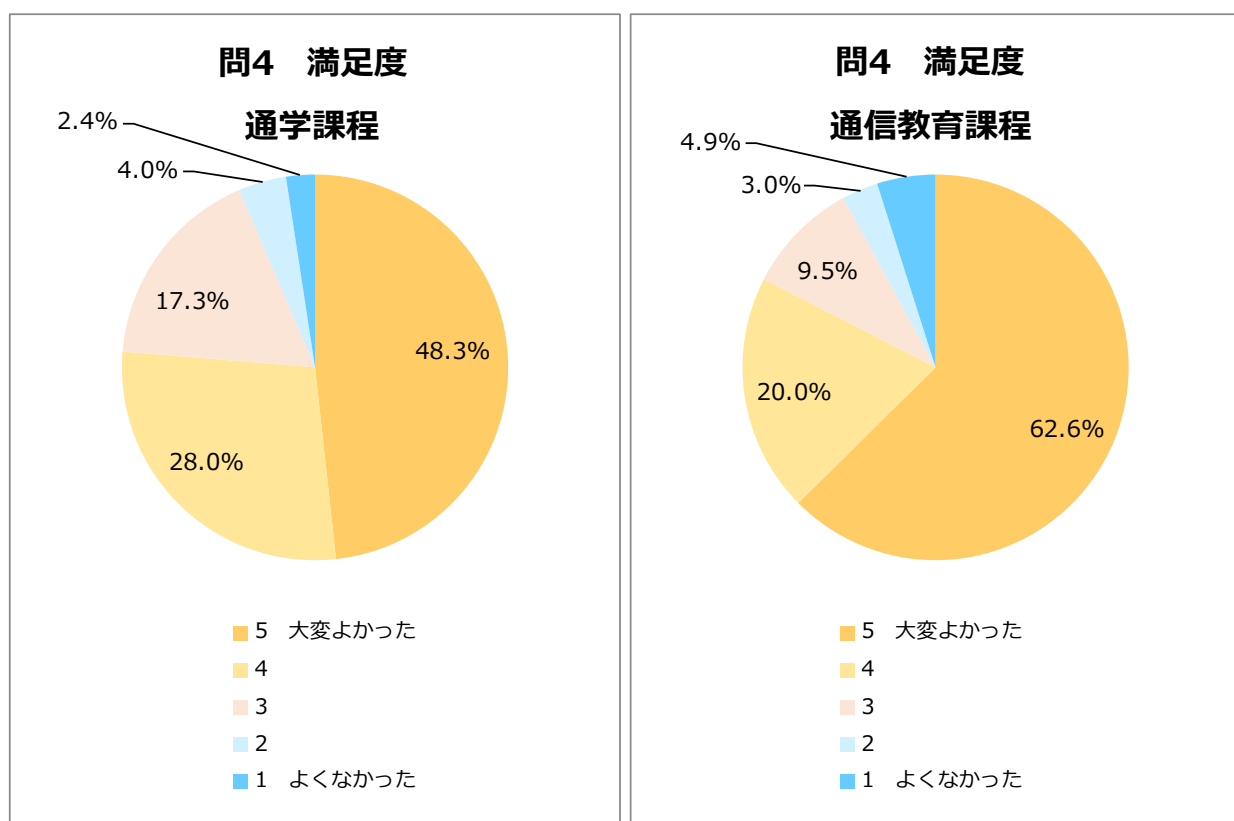
問2. この授業に関しては、授業時間につき、平均してどれくらいの授業外学習をしていますか。例えば、予習・復習、課題、授業内容に関する図書・情報収集など、友人や教員との討論や質問を含む。



問3. この授業内容を理解できましたか (5段階評価でご回答ください)。

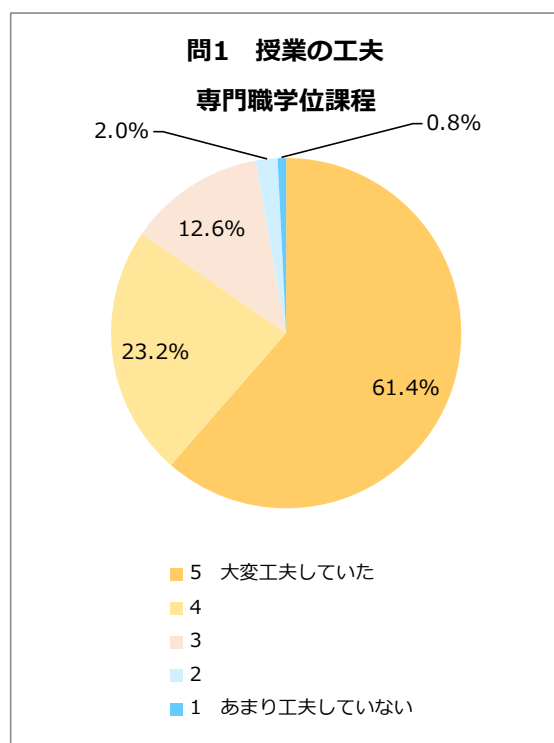
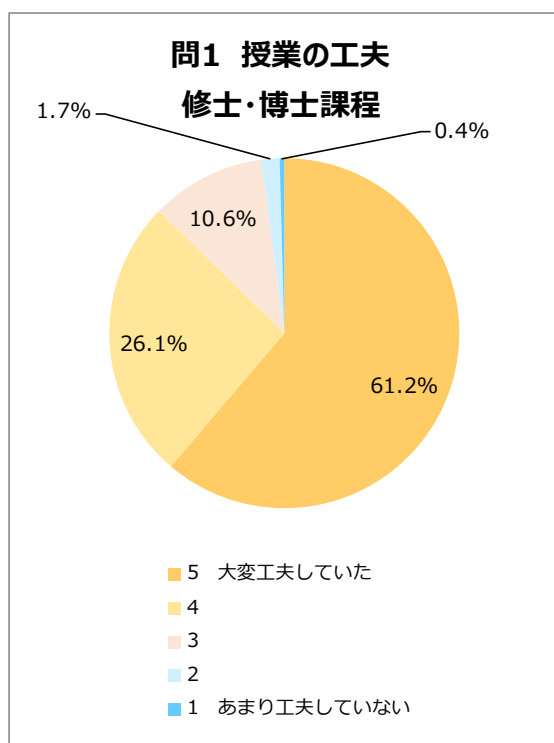


問4. この授業を履修してよかったと思いますか (5段階評価でご回答ください)。

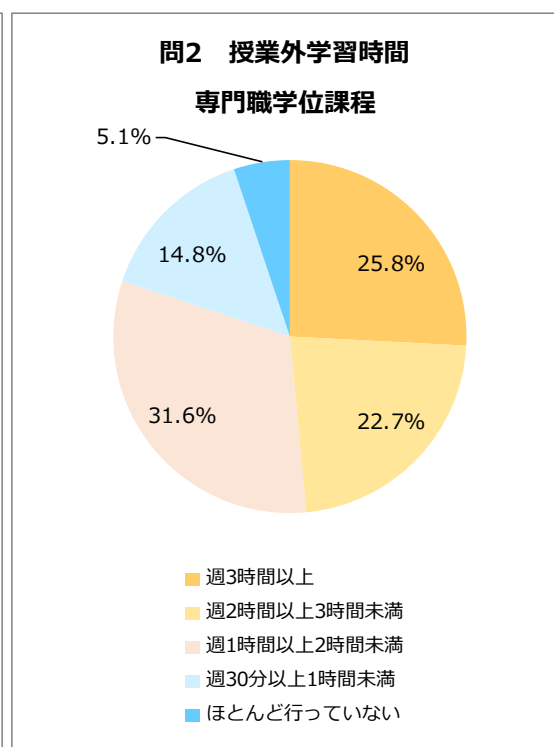
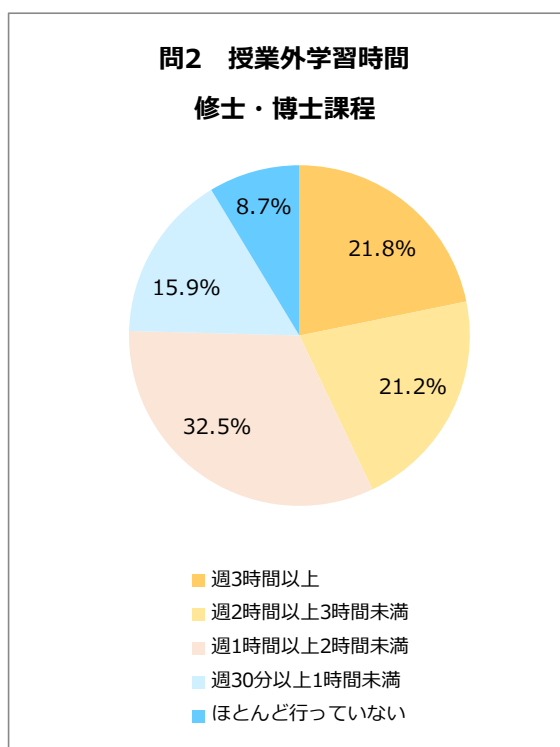


【研究科（修士・博士課程／専門職学位課程）】

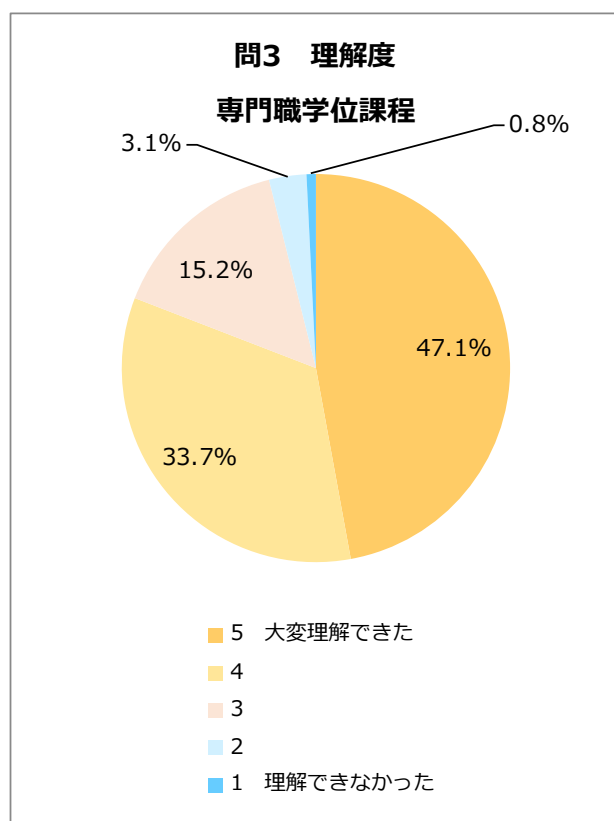
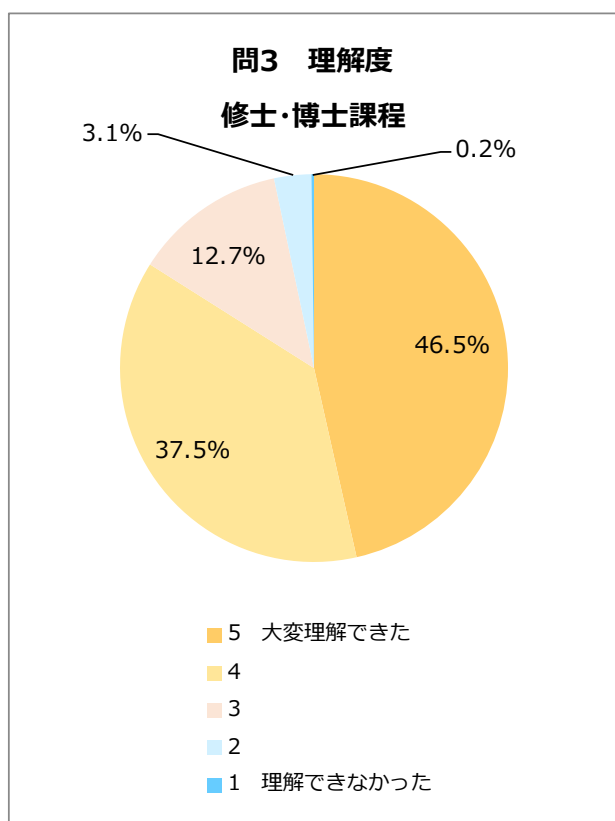
問1. この授業では、積極的な工夫がされていきましたか。例えば、熱意、授業方法、板書法、スクリーンの見やすさ、話し方、課題や主体的な学びへの促しなど（5段階評価でご回答ください）。



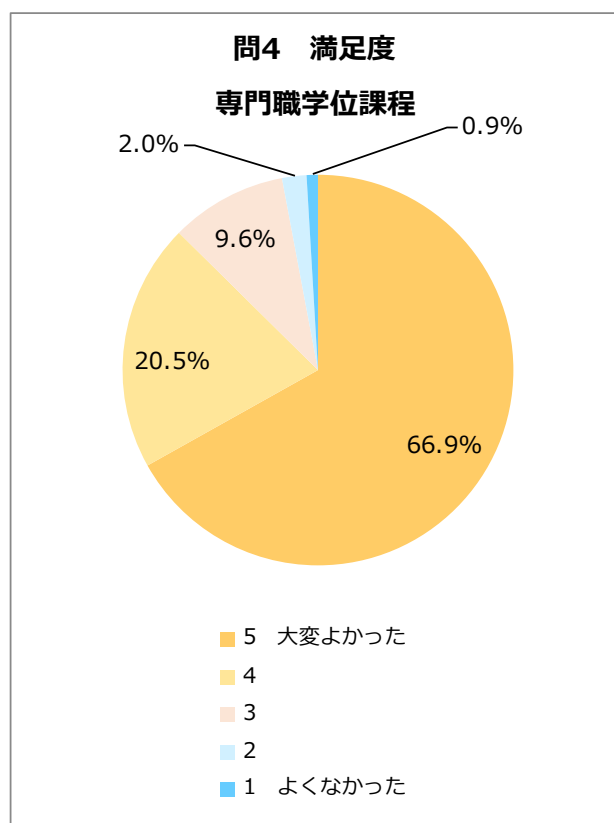
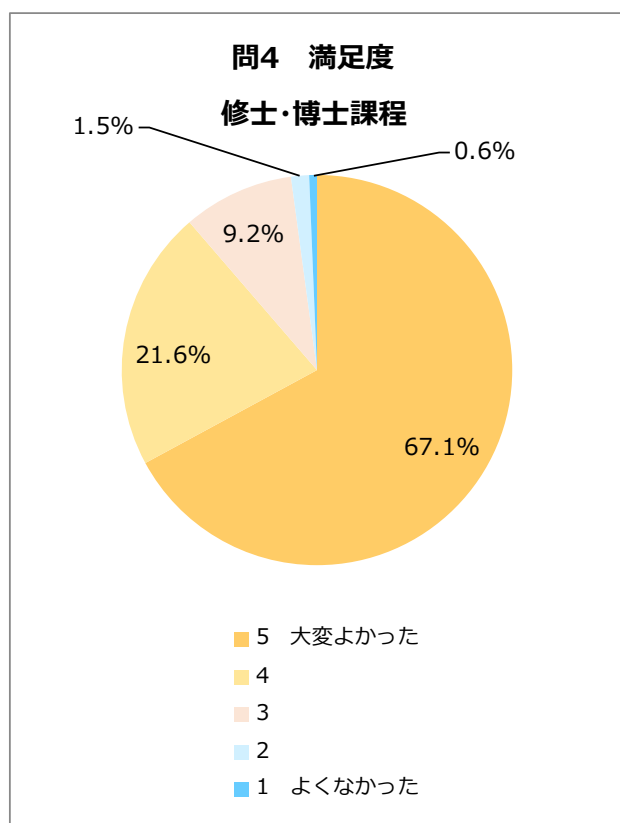
問2. この授業に関しては、授業時間につき、平均してどれくらいの授業外学習をしていますか。例えば、予習・復習、課題、授業内容に関する図書・情報収集など、友人や教員との討論や質問含む。



問3. この授業内容を理解できましたか (5段階評価でご回答ください)。



問4. この授業を履修してよかったと思いますか (5段階評価でご回答ください)。



## 5 アンケート回答平均値の経年推移（4年度分）

### （1）学部

平均値	2020年度 春学期	2020年度 秋学期	2021年度 春学期	2021年度 秋学期	2022年度 春学期	2022年度 秋学期	2023年度 春学期
問1	-	3.98	4.05	4.09	4.09	4.16	4.14
問2	-	2.83	2.74	2.72	2.57	2.57	2.46
問3	-	3.88	3.94	3.98	3.96	4.02	3.99
問4	-	4.05	4.11	4.15	4.12	4.18	4.16

### （2）研究科

平均値	2020年度 春学期	2020年度 秋学期	2021年度 春学期	2021年度 秋学期	2022年度 春学期	2022年度 秋学期	2023年度 春学期
問1	4.29	4.43	4.38	4.46	4.43	4.48	4.45
問2	3.59	3.60	3.45	3.47	3.39	3.50	3.39
問3	4.19	4.29	4.23	4.32	4.26	4.31	4.25
問4	4.42	4.55	4.49	4.53	4.51	4.55	4.52

## 6 付表

2023年度春学期「学生による授業改善アンケート」全学集計結果（学部・研究科）

以 上

## 2023年度春学期「学生による授業改善アンケート<期末>」全学集計結果（学部）

問1. この授業では、積極的な工夫がされていましたか。例えば、熱意、授業方法、板書法、スクリーンの見やすさ、話し方、課題や主体的な学びへの促しなど（5段階評価でご回答ください）。

項目	回答された 授業数	回答した 学生数	回答総数	5 大変工夫 していた	4	3	2	1 あまり工夫 していない
<総計>	4,411	13,441	49,851	21,920	16,610	8,595	1,713	1,013
<学年別>								
1年	-	5,761	27,555	11,838	9,400	4,973	882	462
2年	-	3,711	12,461	5,522	4,025	2,136	471	307
3年	-	2,745	7,445	3,390	2,402	1,170	285	198
4年	-	1,190	2,330	1,129	770	312	74	45
その他	-	34	60	41	13	4	1	1
<科目種別>								
講義（合計）	2,340	-	33,534	14,083	11,316	6,110	1,263	762
25人未満	516	-	2,240	1,270	636	263	50	21
25-49人	631	-	4,829	2,309	1,565	714	144	97
50-99人	589	-	8,393	3,415	2,913	1,571	319	175
100-199人	375	-	8,878	3,449	3,016	1,833	374	206
200-299人	110	-	3,510	1,430	1,188	659	133	100
300人以上	119	-	5,684	2,210	1,998	1,070	243	163
演習	395	-	2,494	1,344	767	287	59	37
語学	1,411	-	11,202	5,226	3,691	1,778	320	187
実験	96	-	1,316	524	440	278	52	22
実技	159	-	1,288	737	389	138	19	5
卒論	10	-	17	6	7	4	0	0
<履修選択別>								
必修	1,609	-	17,258	7,302	5,775	3,221	608	352
その他	2,802	-	32,593	14,618	10,835	5,374	1,105	661
<担当教員別>								
専任	1,768	-	22,890	9,951	7,674	3,987	810	468
兼任	2,643	-	26,961	11,969	8,936	4,608	903	545
<科目設置主体別>								
全学共通教育	11	-	430	196	153	74	5	2
市ヶ谷学部	1,045	-	11,516	5,248	3,628	1,875	461	304
市ヶ谷教養	1,231	-	11,759	5,494	3,981	1,837	305	142
小金井学部	548	-	7,395	2,787	2,547	1,575	314	172
小金井教養	283	-	3,658	1,451	1,255	744	123	85
多摩学部	1,053	-	13,753	6,010	4,704	2,322	452	265
通信教育	180	-	1,021	479	297	150	52	43
その他	60	-	319	255	45	18	1	0

## 2023年度春学期「学生による授業改善アンケート<期末>」全学集計結果（学部）

問2. この授業に関しては、授業時間につき、平均してどれくらいの授業外学習をしていますか。

例えば、予習・復習、課題、授業内容に関する図書・情報収集など、友人や教員との討論や質問も含む。

項目	回答された 授業数	回答した 学生数	回答総数	週3時間以上	週2時間以上 3時間未満	週1時間以上 2時間未満	週30分以上 1時間未満	ほとんど 行っていない
<総計>	4,411	13,441	49,851	3,542	4,939	13,483	16,724	11,163
<学年別>								
1年	-	5,761	27,555	1,720	2,604	7,351	9,090	6,790
2年	-	3,711	12,461	926	1,210	3,395	4,319	2,611
3年	-	2,745	7,445	670	804	2,004	2,558	1,409
4年	-	1,190	2,330	212	316	705	748	349
その他	-	34	60	14	5	28	9	4
<科目種別>								
講義（合計）	2,340	-	33,534	1,825	2,988	8,534	11,685	8,502
25人未満	516	-	2,240	194	287	628	712	419
25-49人	631	-	4,829	384	491	1,199	1,562	1,193
50-99人	589	-	8,393	518	840	2,200	2,832	2,003
100-199人	375	-	8,878	393	693	2,101	3,180	2,511
200-299人	110	-	3,510	126	236	873	1,341	934
300人以上	119	-	5,684	210	441	1,533	2,058	1,442
演習	395	-	2,494	317	352	708	700	417
語学	1,411	-	11,202	779	1,357	3,885	3,933	1,248
実験	96	-	1,316	547	209	249	192	119
実技	159	-	1,288	60	31	106	214	877
卒論	10	-	17	14	2	1	0	0
<履修選択別>								
必修	1,609	-	17,258	1,650	2,035	5,317	5,452	2,804
その他	2,802	-	32,593	1,892	2,904	8,166	11,272	8,359
<担当教員別>								
専任	1,768	-	22,890	1,789	2,297	6,210	7,612	4,982
兼任	2,643	-	26,961	1,753	2,642	7,273	9,112	6,181
<科目設置主体別>								
全学共通教育	11	-	430	14	27	114	165	110
市ヶ谷学部	1,045	-	11,516	594	1,071	2,956	4,178	2,717
市ヶ谷教養	1,231	-	11,759	590	1,106	3,333	4,045	2,685
小金井学部	548	-	7,395	995	958	2,194	2,100	1,148
小金井教養	283	-	3,658	319	375	940	1,118	906
多摩学部	1,053	-	13,753	760	1,117	3,530	4,854	3,492
通信教育	180	-	1,021	201	202	297	222	99
その他	60	-	319	69	83	119	42	6



## 2023年度春学期「学生による授業改善アンケート<期末>」全学集計結果（学部）

問3. この授業内容を理解できましたか（5段階評価でご回答ください）。

項目	回答された 授業数	回答した 学生数	回答総数	5 大変理解 できた	4	3	2	1 理解でき なかった
<総計>	4,411	13,441	49,851	17,548	18,599	10,265	2,482	957
<学年別>								
1年	-	5,761	27,555	9,597	10,343	5,774	1,398	443
2年	-	3,711	12,461	4,270	4,571	2,633	644	343
3年	-	2,745	7,445	2,681	2,802	1,473	353	136
4年	-	1,190	2,330	966	867	380	84	33
その他	-	34	60	34	16	5	3	2
<科目種別>								
講義（合計）	2,340	-	33,534	10,785	12,507	7,544	1,928	770
25人未満	516	-	2,240	1,035	783	331	69	22
25-49人	631	-	4,829	1,843	1,808	869	226	83
50-99人	589	-	8,393	2,467	3,117	2,034	581	194
100-199人	375	-	8,878	2,648	3,245	2,190	569	226
200-299人	110	-	3,510	1,061	1,341	817	199	92
300人以上	119	-	5,684	1,731	2,213	1,303	284	153
演習	395	-	2,494	1,142	915	343	71	23
語学	1,411	-	11,202	4,457	4,280	1,926	406	133
実験	96	-	1,316	354	541	330	60	31
実技	159	-	1,288	804	348	119	17	0
卒論	10	-	17	6	8	3	0	0
<履修選択別>								
必修	1,609	-	17,258	6,192	6,417	3,528	819	302
その他	2,802	-	32,593	11,356	12,182	6,737	1,663	655
<担当教員別>								
専任	1,768	-	22,890	7,632	8,555	4,994	1,225	484
兼任	2,643	-	26,961	9,916	10,044	5,271	1,257	473
<科目設置主体別>								
全学共通教育	11	-	430	156	190	74	8	2
市ヶ谷学部	1,045	-	11,516	3,945	4,386	2,293	628	264
市ヶ谷教養	1,231	-	11,759	4,547	4,487	2,108	476	141
小金井学部	548	-	7,395	2,037	2,790	1,929	466	173
小金井教養	283	-	3,658	1,269	1,272	848	190	79
多摩学部	1,053	-	13,753	4,978	5,039	2,805	664	267
通信教育	180	-	1,021	422	347	176	45	31
その他	60	-	319	194	88	32	5	0

## 2023年度春学期「学生による授業改善アンケート<期末>」全学集計結果（学部）

問4. この授業を履修してよかったと思いますか（5段階評価でご回答ください）。

項目	回答された 授業数	回答した 学生数	回答総数	5 大変よかった	4	3	2	1 よくなかった
<総計>	4,411	13,441	49,851	24,205	13,899	8,531	1,989	1,227
<学年別>								
1年	-	5,761	27,555	13,104	7,846	4,976	1,060	569
2年	-	3,711	12,461	5,970	3,387	2,167	556	381
3年	-	2,745	7,445	3,754	2,055	1,116	309	211
4年	-	1,190	2,330	1,337	598	268	63	64
その他	-	34	60	40	13	4	1	2
<科目種別>								
講義（合計）	2,340	-	33,534	15,707	9,587	5,983	1,411	846
25人未満	516	-	2,240	1,431	494	223	61	31
25-49人	631	-	4,829	2,567	1,302	687	175	98
50-99人	589	-	8,393	3,790	2,420	1,597	382	204
100-199人	375	-	8,878	3,877	2,569	1,798	400	234
200-299人	110	-	3,510	1,534	1,086	642	144	104
300人以上	119	-	5,684	2,508	1,716	1,036	249	175
演習	395	-	2,494	1,526	601	271	55	41
語学	1,411	-	11,202	5,497	3,088	1,899	434	284
実験	96	-	1,316	570	373	262	63	48
実技	159	-	1,288	895	245	114	26	8
卒論	10	-	17	10	5	2	0	0
<履修選択別>								
必修	1,609	-	17,258	8,024	4,833	3,225	721	455
その他	2,802	-	32,593	16,181	9,066	5,306	1,268	772
<担当教員別>								
専任	1,768	-	22,890	10,899	6,475	4,046	913	557
兼任	2,643	-	26,961	13,306	7,424	4,485	1,076	670
<科目設置主体別>								
全学共通教育	11	-	430	242	124	58	4	2
市ヶ谷学部	1,045	-	11,516	5,685	3,166	1,831	514	320
市ヶ谷教養	1,231	-	11,759	5,952	3,228	1,909	440	230
小金井学部	548	-	7,395	3,158	2,187	1,566	298	186
小金井教養	283	-	3,658	1,657	1,011	732	162	96
多摩学部	1,053	-	13,753	6,637	3,916	2,323	536	341
通信教育	180	-	1,021	639	204	97	31	50
その他	60	-	319	235	63	15	4	2

## 2023年度春学期「学生による授業改善アンケート<期末>」全学集計結果（研究科）

問1. この授業では、積極的な工夫がされていましたか。例えば、熱意、授業方法、板書法、スクリーンの見やすさ、話し方、課題や主体的な学びへの促しなど（5段階評価でご回答ください）。

項目	回答された 授業数	回答した 学生数	回答総数	5 大変工夫 していた	4	3	2	1 あまり工夫 していない
<総計>	415	503	1,579	968	393	180	29	9
<受講者数規模別>								
10人未満	194	-	407	293	79	31	3	1
10-24人	185	-	765	446	205	88	22	4
25人以上	36	-	407	229	109	61	4	4
<学年別>								
修士1年	-	214	646	391	166	75	11	3
修士2・3年	-	110	193	131	44	12	5	1
博士後期	-	13	19	13	4	2	0	0
その他	-	42	78	38	30	10	0	0
専門職学位課程1年	-	65	404	270	82	42	6	4
専門職学位課程2年	-	50	186	99	57	24	5	1
専門職学位課程3年	-	9	53	26	10	15	2	0
専門職学位課程その他	-	0	0	-	-	-	-	-
<担当教員別>								
専任	313	-	1,224	761	302	137	21	3
兼任	102	-	355	207	91	43	8	6

## 2023年度春学期「学生による授業改善アンケート<期末>」全学集計結果（研究科）

問2. この授業に関しては、授業時間につき、平均してどれくらいの授業外学習をしていますか。

例えば、予習・復習、課題、授業内容に関する図書・情報収集など、友人や教員との討論や質問も含む。

項目	回答された 授業数	回答した 学生数	回答総数	週3時間以上	週2時間以上 3時間未満	週1時間以上 2時間未満	週30分以上 1時間未満	ほとんど 行っていない
<総計>	415	503	1,579	370	344	507	244	114
<受講者数規模別>								
10人未満	194	-	407	127	106	98	54	22
10-24人	185	-	765	189	164	268	102	42
25人以上	36	-	407	54	74	141	88	50
<学年別>								
修士1年	-	214	646	126	138	218	110	54
修士2・3年	-	110	193	57	44	57	22	13
博士後期	-	13	19	10	5	4	0	0
その他	-	42	78	11	11	25	17	14
専門職学位課程1年	-	65	404	104	88	129	69	14
専門職学位課程2年	-	50	186	51	50	59	17	9
専門職学位課程3年	-	9	53	11	8	15	9	10
専門職学位課程その他	-	0	0	-	-	-	-	-
<担当教員別>								
専任	313	-	1,224	309	279	397	175	64
兼任	102	-	355	61	65	110	69	50

## 2023年度春学期「学生による授業改善アンケート<期末>」全学集計結果（研究科）

問3. この授業内容を理解できましたか（5段階評価でご回答ください）。

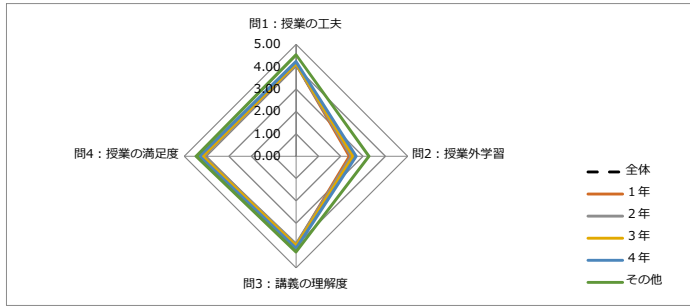
項目	回答された 授業数	回答した 学生数	回答総数	5 大変理解 できた	4	3	2	1 理解でき なかった
<総計>	415	503	1,579	738	568	217	49	7
<受講者数規模別>								
10人未満	194	-	407	242	121	35	8	1
10-24人	185	-	765	340	290	106	27	2
25人以上	36	-	407	156	157	76	14	4
<学年別>								
修士1年	-	214	646	289	245	89	22	1
修士2・3年	-	110	193	117	62	11	2	1
博士後期	-	13	19	10	8	1	0	0
その他	-	42	78	19	36	18	5	0
専門職学位課程1年	-	65	404	200	135	54	10	5
専門職学位課程2年	-	50	186	76	67	34	9	0
専門職学位課程3年	-	9	53	27	15	10	1	0
専門職学位課程その他	-	0	0	-	-	-	-	-
<担当教員別>								
専任	313	-	1,224	575	444	165	34	6
兼任	102	-	355	163	124	52	15	1

## 2023年度春学期「学生による授業改善アンケート<期末>」全学集計結果（研究科）

問4. この授業を履修してよかったと思いますか（5段階評価でご回答ください）。

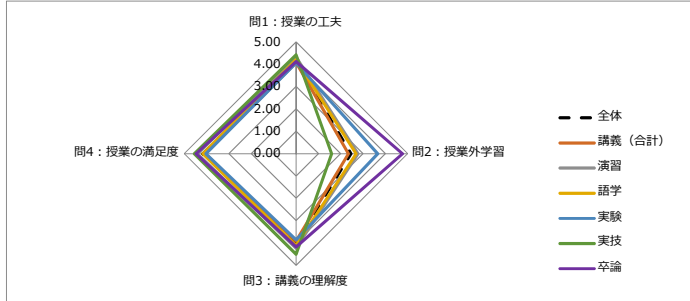
項目	回答された 授業数	回答した 学生数	回答総数	5 大変よかった	4	3	2	1 よくなかった
<総計>	415	503	1,579	1,058	334	148	27	12
<受講者数規模別>								
10人未満	194	-	407	315	57	32	3	0
10-24人	185	-	765	491	178	70	18	8
25人以上	36	-	407	252	99	46	6	4
<学年別>								
修士1年	-	214	646	428	141	61	13	3
修士2・3年	-	110	193	142	34	13	1	3
博士後期	-	13	19	18	1	0	0	0
その他	-	42	78	40	26	12	0	0
専門職学位課程1年	-	65	404	288	74	30	6	6
専門職学位課程2年	-	50	186	110	47	22	7	0
専門職学位課程3年	-	9	53	32	11	10	0	0
専門職学位課程その他	-	0	0	-	-	-	-	-
<担当教員別>								
専任	313	-	1,224	845	245	109	21	4
兼任	102	-	355	213	89	39	6	8

レーダーチャート① 学年別 (学部)



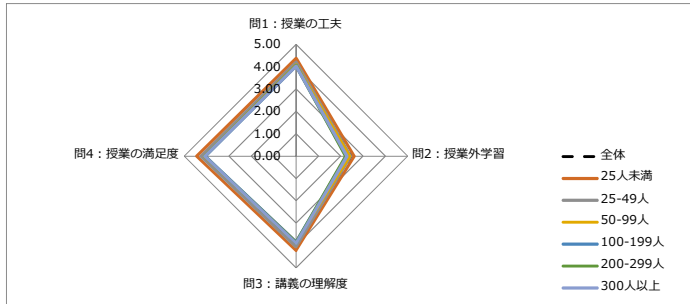
	問1: 授業の工夫	問2: 授業外学習	問3: 講義の理解度	問4: 授業の満足度
全体	4.14	2.46	3.99	4.16
1年	4.13	2.40	3.99	4.16
2年	4.12	2.48	3.95	4.12
3年	4.14	2.57	4.01	4.19
4年	4.23	2.70	4.14	4.32
その他	4.53	3.27	4.28	4.47

レーダーチャート② 科目種類別 (学部)



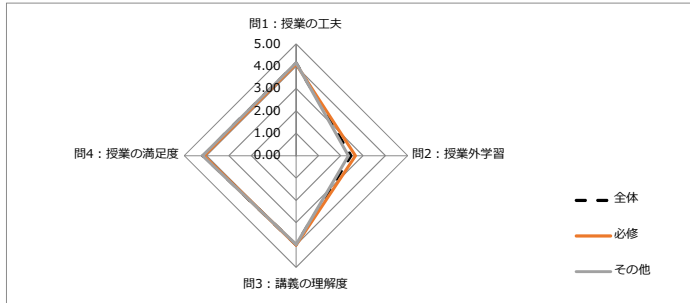
	問1: 授業の工夫	問2: 授業外学習	問3: 講義の理解度	問4: 授業の満足度
全体	4.14	2.46	3.99	4.16
講義 (合計)	4.09	2.34	3.91	4.13
演習	4.33	2.78	4.24	4.41
語学	4.20	2.69	4.12	4.17
実験	4.06	3.66	3.86	4.03
実技	4.42	1.59	4.51	4.55
卒論	4.12	4.76	4.18	4.47

レーダーチャート③ 講義人数別 (学部)



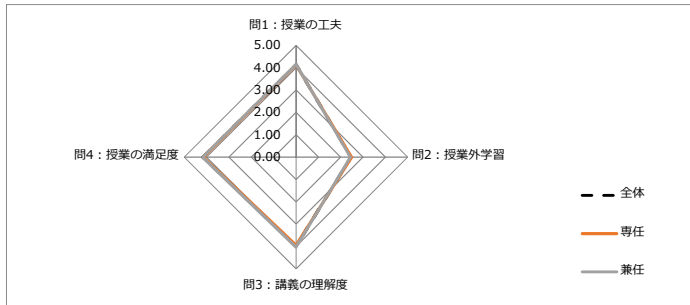
	問1: 授業の工夫	問2: 授業外学習	問3: 講義の理解度	問4: 授業の満足度
全体	4.14	2.46	3.99	4.16
25人未満	4.38	2.61	4.22	4.44
25-49人	4.21	2.44	4.06	4.26
50-99人	4.08	2.41	3.84	4.10
100-199人	4.03	2.24	3.85	4.06
200-299人	4.06	2.22	3.88	4.08
300人以上	4.03	2.28	3.89	4.08

レーダーチャート④ 履修選択別 (学部)



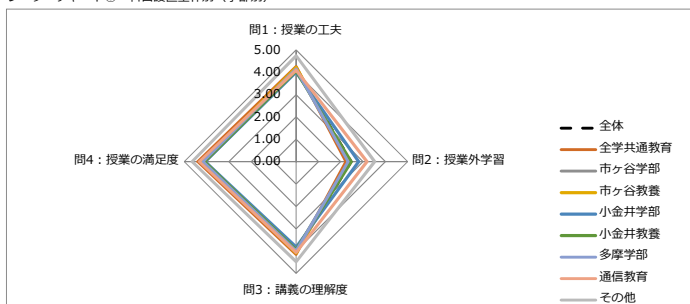
	問1: 授業の工夫	問2: 授業外学習	問3: 講義の理解度	問4: 授業の満足度
全体	4.14	2.46	3.99	4.16
必修	4.10	2.67	4.01	4.12
その他	4.15	2.35	3.98	4.18

レーダーチャート⑤ 担当教員別 (学部)



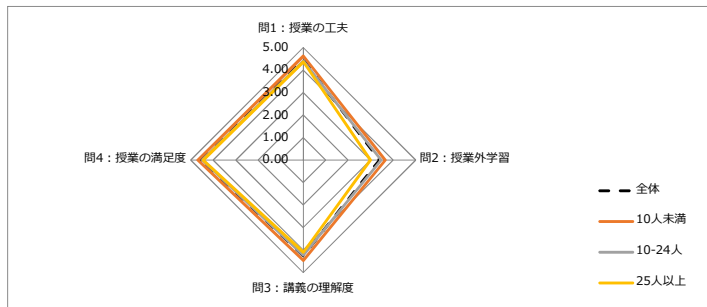
	問1: 授業の工夫	問2: 授業外学習	問3: 講義の理解度	問4: 授業の満足度
全体	4.14	2.46	3.99	4.16
専任	4.13	2.49	3.94	4.15
兼任	4.15	2.43	4.03	4.17

レーダーチャート⑥ 科目設置主体別 (学部別)



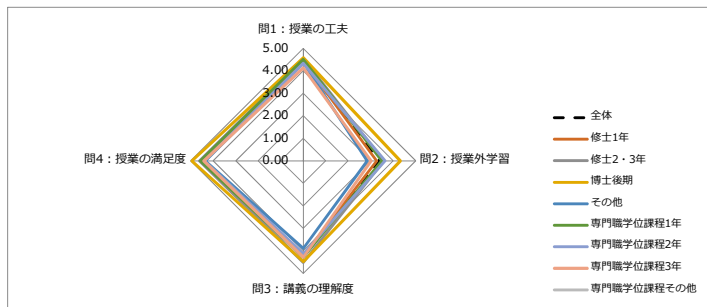
	問1: 授業の工夫	問2: 授業外学習	問3: 講義の理解度	問4: 授業の満足度
全体	4.14	2.46	3.99	4.16
全学共通教育	4.25	2.23	4.14	4.40
市ヶ谷学部	4.13	2.36	3.97	4.16
市ヶ谷教養	4.22	2.39	4.09	4.21
小金井学部	4.01	2.80	3.82	4.06
小金井教養	4.06	2.48	3.95	4.09
多摩学部	4.14	2.33	4.00	4.16
通信教育	4.09	3.18	4.06	4.32
その他	4.74	3.52	4.48	4.65

レーダーチャート① 受講者数規模別 (研究科)



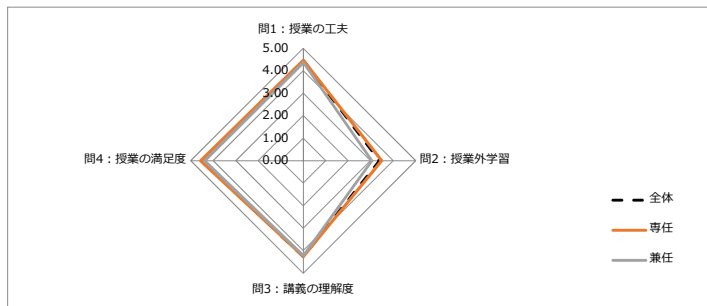
	問1: 授業の工夫	問2: 授業外学習	問3: 講義の理解度	問4: 授業の満足度
全体	4.45	3.39	4.25	4.52
10人未満	4.62	3.64	4.46	4.68
10-24人	4.39	3.47	4.23	4.47
25人以上	4.36	2.99	4.10	4.45

レーダーチャート② 学年別 (研究科)



	問1: 授業の工夫	問2: 授業外学習	問3: 講義の理解度	問4: 授業の満足度
全体	4.45	3.39	4.25	4.52
修士1年	4.44	3.27	4.24	4.51
修士2・3年	4.55	3.57	4.51	4.61
博士後期	4.58	4.32	4.47	4.95
その他	4.36	2.85	3.88	4.36
専門職学位課程1年	4.50	3.49	4.27	4.56
専門職学位課程2年	4.33	3.63	4.13	4.40
専門職学位課程3年	4.13	3.02	4.28	4.42
専門職学位課程その他	-	-	-	-

レーダーチャート③ 担当教員別 (研究科)



	問1: 授業の工夫	問2: 授業外学習	問3: 講義の理解度	問4: 授業の満足度
全体	4.45	3.39	4.25	4.52
専任	4.47	3.49	4.26	4.56
兼任	4.37	3.05	4.22	4.39