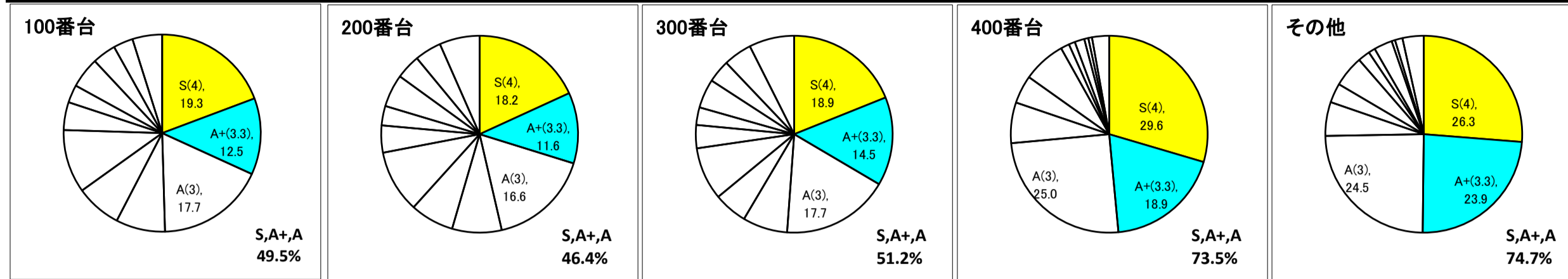


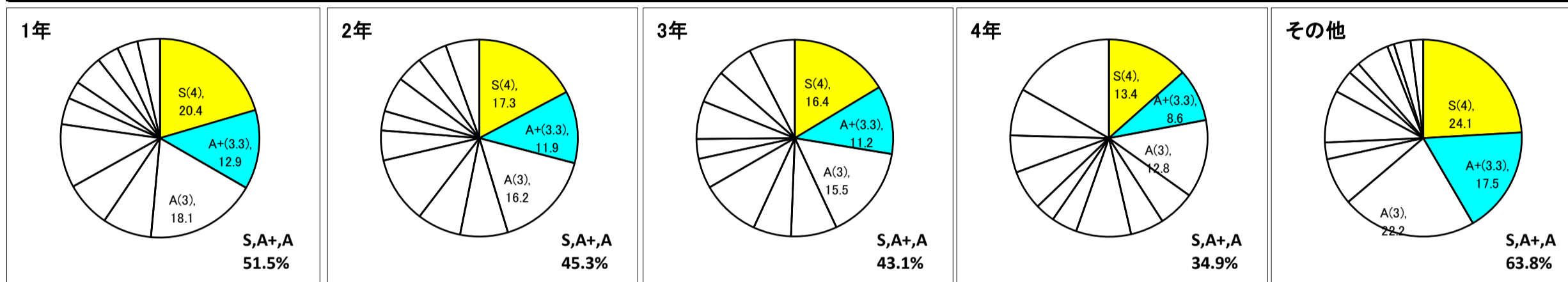
2019年度 春学期

全学GPCA集計表(全学部(通学課程))

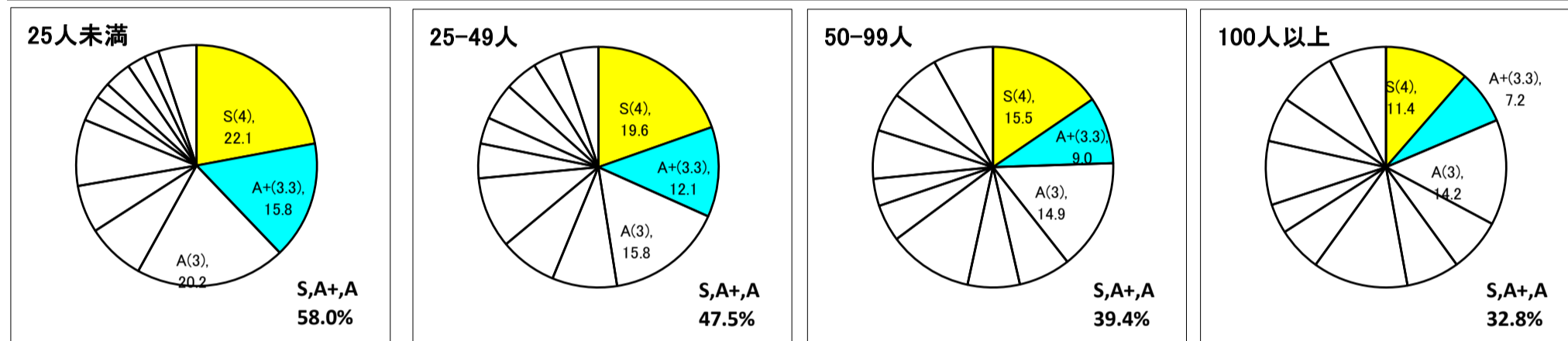
	サンプル サイズ	評価分布(%)													合計	標準偏差 (標本)	GPCA
		S(4)	A+(3.3)	A(3)	A-(2.7)	B+(2.3)	B(2)	B-(1.7)	C+(1.3)	C(1)	C-(0.7)	D(0)	E(0)				
全授業	5,184	19.3	12.9	17.7	7.9	6.9	9.9	4.3	2.9	5.0	3.7	3.8	5.8	100.0	0.64	2.63	
科目ナンバリング付番	100番台	2,294	19.3	12.5	17.7	8.1	7.5	10.4	4.6	2.9	5.0	3.9	3.2	4.9	100.0	0.58	2.63
	200番台	1,749	18.2	11.6	16.6	8.1	7.2	10.3	4.5	3.2	5.4	4.0	4.4	6.6	100.0	0.66	2.55
	300番台	895	18.9	14.5	17.7	7.4	5.5	8.7	3.8	2.9	4.8	3.7	4.7	7.4	100.0	0.69	2.62
	400番台	174	29.6	18.9	25.0	6.7	4.6	7.0	1.4	1.0	1.6	0.7	0.6	2.8	100.0	0.59	3.13
	その他	72	26.3	23.9	24.5	5.6	3.2	5.1	2.0	1.1	3.0	0.6	1.2	3.5	100.0	0.59	3.08



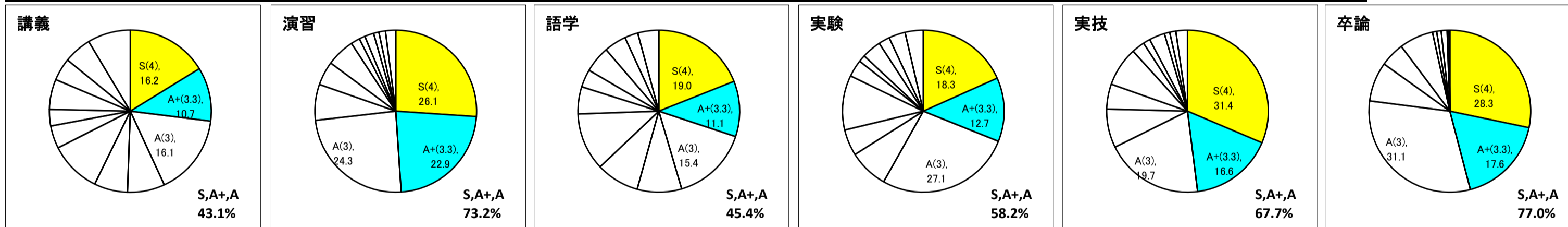
学年別	サンプル サイズ	S(4)	A+(3.3)	A(3)	A-(2.7)	B+(2.3)	B(2)	B-(1.7)	C+(1.3)	C(1)	C-(0.7)	D(0)	E(0)	合計	標準偏差 (標本)	GPCA
1年	2,399	20.4	12.9	18.1	8.0	7.5	10.3	4.3	2.9	4.9	3.6	3.4	3.7	100.0	0.64	2.66
2年	2,983	17.3	11.9	16.2	7.8	7.2	11.0	4.9	3.2	5.8	4.3	4.9	5.6	100.0	0.77	2.51
3年	2,881	16.4	11.2	15.5	7.6	6.2	9.8	4.9	3.2	6.2	5.4	5.9	7.6	100.0	0.86	2.42
4年	2,246	13.4	8.6	12.8	6.0	5.5	9.0	4.2	3.2	6.5	6.1	7.7	16.9	100.0	0.98	2.22
その他	67	24.1	17.5	22.2	7.8	2.7	8.6	3.7	2.0	5.5	1.1	2.7	2.1	100.0	0.87	2.86



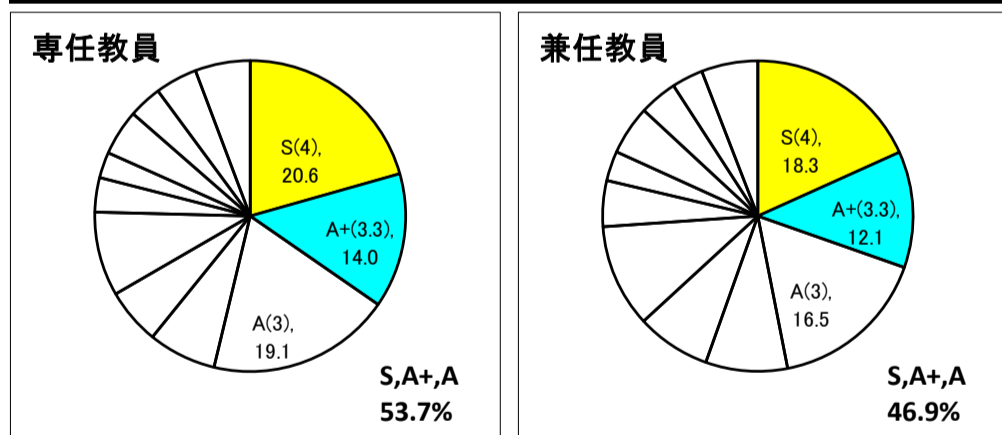
受講者数規模別	サンプル サイズ	S(4)	A+(3.3)	A(3)	A-(2.7)	B+(2.3)	B(2)	B-(1.7)	C+(1.3)	C(1)	C-(0.7)	D(0)	E(0)	合計	標準偏差 (標本)	GPCA
25人未満	2,585	22.1	15.8	20.2	7.9	6.4	8.9	3.4	2.2	3.6	2.5	2.0	5.1	100.0	0.62	2.82
25-49人	1,314	19.6	12.1	15.8	8.7	7.7	9.6	4.7	3.5	5.0	4.4	3.8	5.1	100.0	0.58	2.59
50-99人	624	15.5	9.0	14.9	7.0	7.0	11.4	5.0	3.7	6.5	5.3	6.7	8.1	100.0	0.57	2.35
100人以上	661	11.4	7.2	14.2	7.2	7.1	12.8	6.0	4.0	8.6	6.0	7.8	7.7	100.0	0.57	2.17



科目種類別	サンプル サイズ	S(4)	A+(3.3)	A(3)	A-(2.7)	B+(2.3)	B(2)	B-(1.7)	C+(1.3)	C(1)	C-(0.7)	D(0)	E(0)	合計	標準偏差 (標本)	GPCA
講義	2,444	16.2	10.7	16.1	7.5	6.7	10.3	4.5	3.3	6.0	4.5	5.6	8.6	100.0	0.63	2.46
演習	748	26.1	22.9	24.3	7.2	4.8	5.6	1.8	1.2	1.8	1.1	1.3	2.0	100.0	0.54	3.07
語学	1,616	19.0	11.1	15.4	8.9	8.6	11.5	5.4	3.6	5.3	4.4	2.7	4.2	100.0	0.59	2.58
実験	109	18.3	12.7	27.1	7.9	5.2	10.9	3.4	1.4	3.9	2.2	3.3	3.6	100.0	0.52	2.75
実技	180	31.4	16.6	19.7	7.7	5.0	7.9	2.6	1.4	3.1	1.1	1.2	2.3	100.0	0.51	3.04
卒論	87	28.3	17.6	31.1	7.9	4.9	6.8	0.8	0.9	1.2	0.4	0.0	0.2	100.0	0.51	3.15

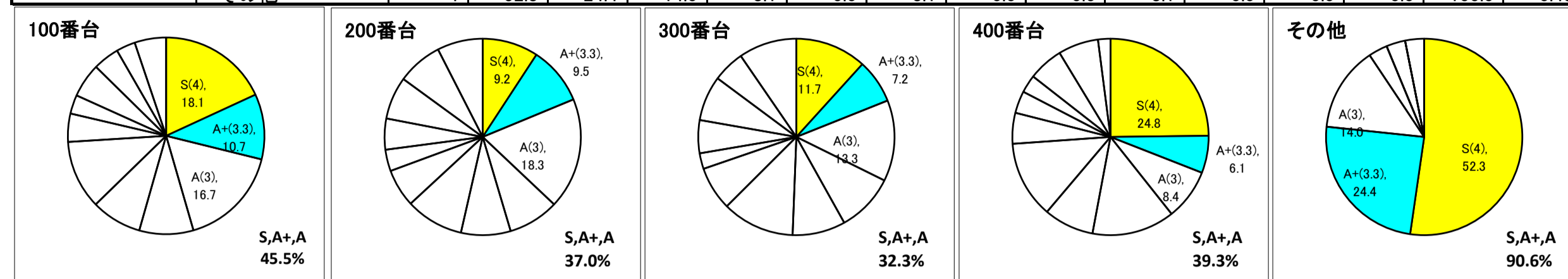


担当教員別	サンプル サイズ	S(4)	A+(3.3)	A(3)	A-(2.7)	B+(2.3)	B(2)	B-(1.7)	C+(1.3)	C(1)	C-(0.7)	D(0)	E(0)	合計	標準偏差 (標本)	GPCA
専任教員	2,270	20.6	14.0	19.1	7.1	5.8	8.8	3.6	2.7	4.8	3.5	4.4	5.7	100.0	0.69	2.66
兼任教員	2,914	18.3	12.1	16.5	8.5	7.7	10.7	4.8	3.1	5.1	4.0	3.3	5.9	100.0	0.60	2.60

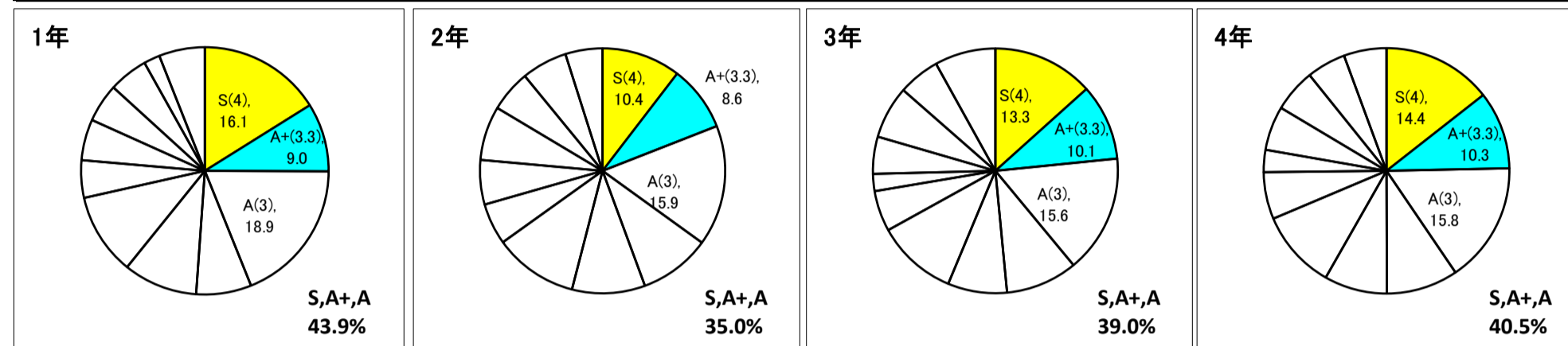


全学GPCA集計表(全学部(通信教育課程))

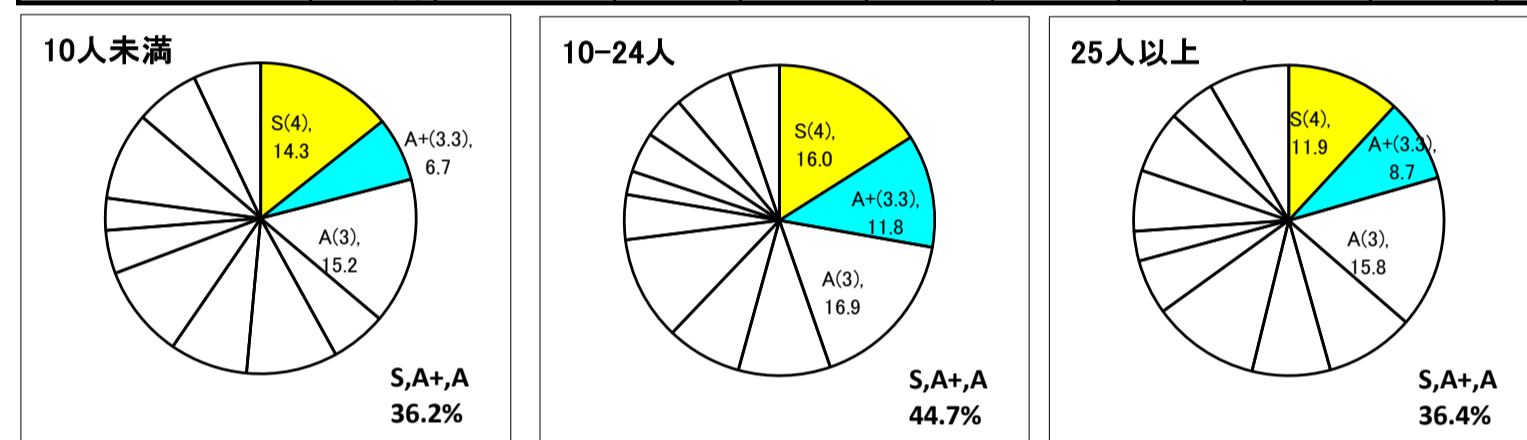
	サンプル サイズ	評価分布(%)													標準偏差 (標本)	GPCA	
		S(4)	A+(3.3)	A(3)	A-(2.7)	B+(2.3)	B(2)	B-(1.7)	C+(1.3)	C(1)	C-(0.7)	D(0)	E(0)	合計			
全授業	242	13.5	9.4	16.1	8.9	8.2	10.7	5.9	3.1	5.3	6.2	5.5	7.2	100.0	0.73	2.35	
科目ナンバリング付番	100番台	67	18.1	10.7	16.7	8.9	8.3	11.3	4.6	3.1	5.6	4.3	3.1	5.2	100.0	0.58	2.55
	200番台	95	9.2	9.5	18.3	8.4	8.2	9.6	6.3	3.5	5.1	7.0	7.5	100.0	0.82	2.21	
	300番台	70	11.7	7.2	13.3	9.6	8.7	11.9	7.2	2.6	5.4	7.4	5.2	100.0	0.63	2.26	
	400番台	6	24.8	6.1	8.4	13.6	8.3	12.7	5.1	3.6	2.9	5.8	6.6	100.0	0.84	2.50	
	その他	4	52.3	24.4	14.0	3.1	0.0	3.1	0.0	0.0	3.1	0.0	0.0	100.0	0.43	3.49	



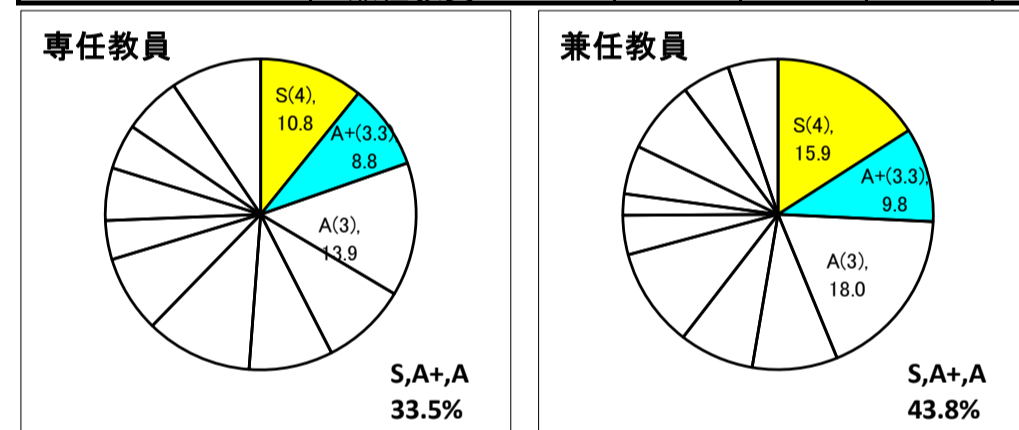
学年別		サンプル サイズ	評価分布(%)													標準偏差 (標本)	GPCA
			S(4)	A+(3.3)	A(3)	A-(2.7)	B+(2.3)	B(2)	B-(1.7)	C+(1.3)	C(1)	C-(0.7)	D(0)	E(0)	合計		
	1年	62	16.1	9.0	18.9	7.2	9.7	10.7	4.9	5.4	5.0	5.1	2.1	6.0	100.0	0.69	2.50
	2年	138	10.4	8.6	15.9	9.4	9.6	11.1	5.5	5.9	7.1	5.5	6.0	4.9	100.0	0.84	2.24
	3年	227	13.3	10.1	15.6	9.5	7.8	10.7	5.4	2.3	4.9	7.0	5.5	8.1	100.0	0.79	2.37
	4年	236	14.4	10.3	15.8	9.4	8.3	10.4	6.2	2.9	5.8	5.7	5.1	5.6	100.0	0.77	2.39
	その他	0	0.0	0.0	0.0	0.0	0.0	0.0	0.0	0.0	0.0	0.0	0.0	0.0	0.0	0.00	0.00



受講者数規模別		サンプル サイズ	評価分布(%)													標準偏差 (標本)	GPCA
			S(4)	A+(3.3)	A(3)	A-(2.7)	B+(2.3)	B(2)	B-(1.7)	C+(1.3)	C(1)	C-(0.7)	D(0)	E(0)	合計		
	10人未満	33	14.3	6.7	15.2	5.8	9.5	8.1	9.7	4.5	3.3	9.2	6.7	7.0	100.0	0.98	2.19
	10-24人	76	16.0	11.8	16.9	9.6	7.8	10.9	4.7	2.5	4.2	4.4	6.0	5.2	100.0	0.73	2.48
	25人以上	133	11.9	8.7	15.8	9.3	8.1	11.2	5.7	3.1	6.3	6.5	4.9	8.4	100.0	0.65	2.31

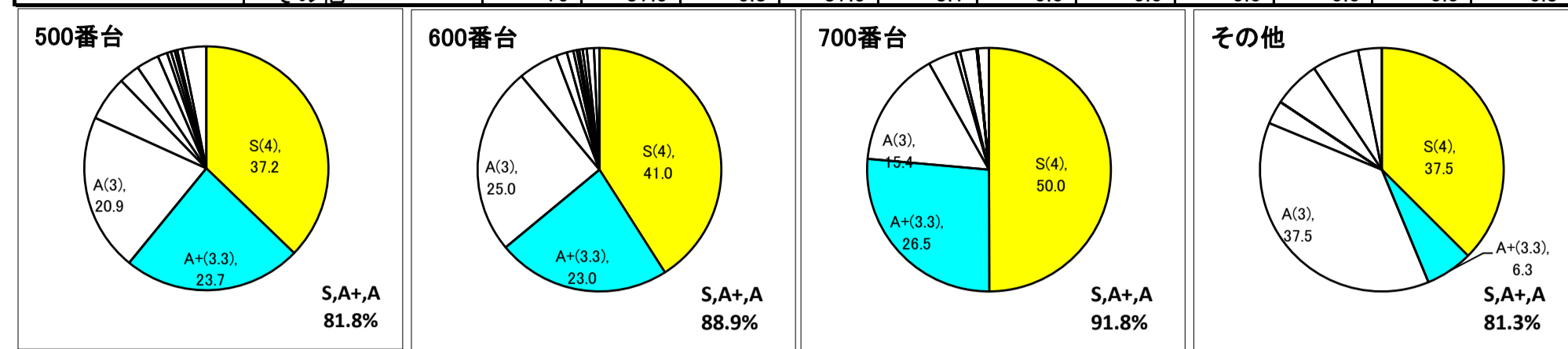


担当教員別		サンプル サイズ	評価分布(%)													標準偏差 (標本)	GPCA
			S(4)	A+(3.3)	A(3)	A-(2.7)	B+(2.3)	B(2)	B-(1.7)	C+(1.3)	C(1)	C-(0.7)	D(0)	E(0)	合計		
	専任教員	114	10.8	8.8	13.9	8.9	8.7	11.1	8.0	4.1	5.5	4.7	6.0	9.5	100.0	0.70	2.26
	兼任教員	128	15.9	9.8	18.0	8.9	7.8	10.3	4.1	2.2	5.1	7.6	5.0	5.2	100.0	0.75	2.42

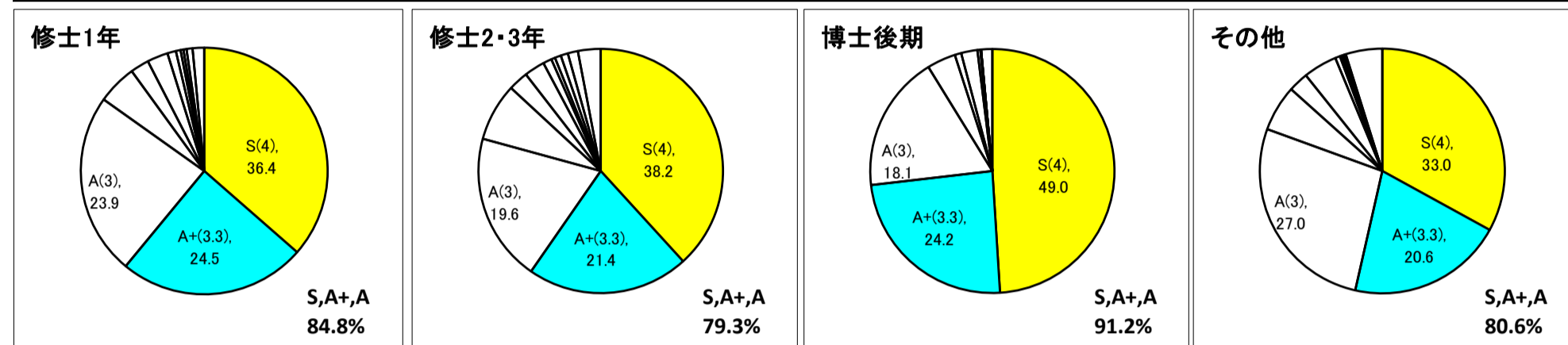


全学GPCA集計表(全研究科)

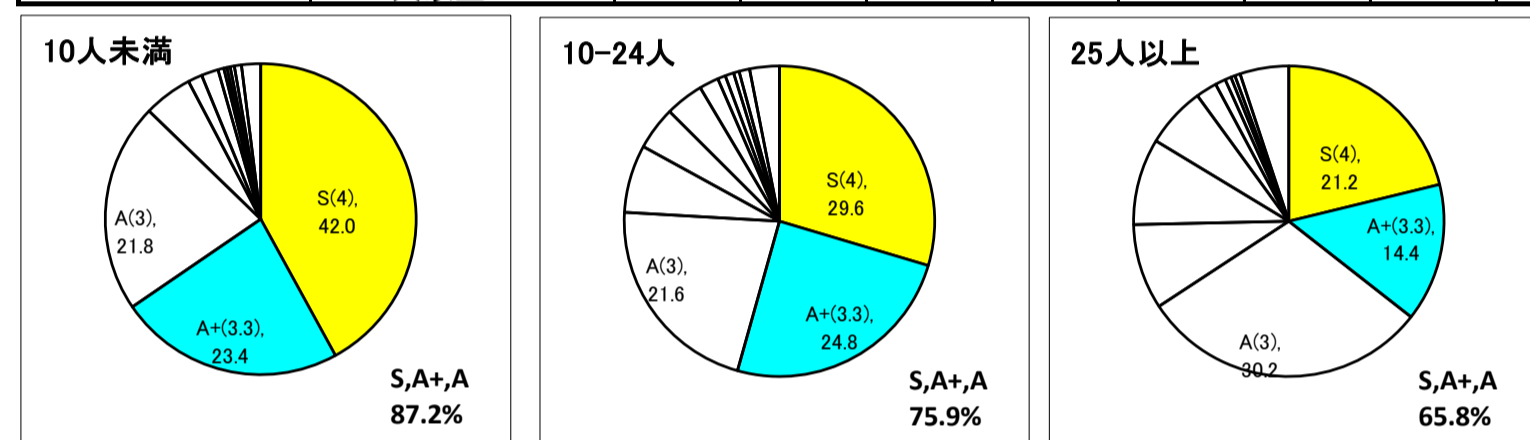
	サンプル サイズ	評価分布(%)													標準偏差 (標本)	GPCA	
		S(4)	A+(3.3)	A(3)	A-(2.7)	B+(2.3)	B(2)	B-(1.7)	C+(1.3)	C(1)	C-(0.7)	D(0)	E(0)	合計			
全授業	961	39.8	23.5	21.9	5.4	2.1	2.2	0.8	0.4	0.4	0.5	0.8	2.2	100.0	0.56	3.36	
科目ナンバリング付番	500番台	532	37.2	23.7	20.9	5.9	2.8	3.0	1.3	0.5	0.5	0.3	0.7	3.2	100.0	0.52	3.32
	600番台	311	41.0	23.0	25.0	5.3	1.5	0.9	0.5	0.3	0.5	0.5	1.0	0.7	100.0	0.61	3.39
	700番台	102	50.0	26.5	15.4	3.7	0.6	2.2	0.0	0.1	0.0	0.0	0.0	1.5	100.0	0.46	3.54
	その他	16	37.5	6.3	37.5	3.1	0.0	0.0	0.0	0.0	0.0	6.3	3.1	100.0	1.13	3.05	



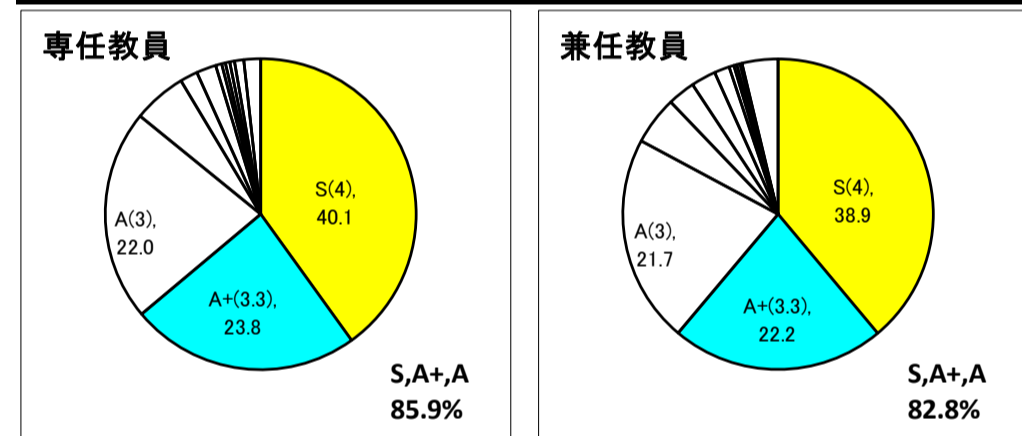
学年別	サンプル サイズ	S(4)	A+(3.3)	A(3)	A-(2.7)	B+(2.3)	B(2)	B-(1.7)	C+(1.3)	C(1)	C-(0.7)	D(0)	E(0)	合計	標準偏差 (標本)	GPCA
修士1年	639	36.4	24.5	23.9	5.2	2.4	2.7	1.1	0.6	0.4	0.4	0.8	1.5	100.0	0.56	3.32
修士2・3年	469	38.2	21.4	19.6	7.6	2.6	2.7	1.1	0.5	0.8	1.0	1.3	3.0	100.0	0.73	3.28
博士後期	213	49.0	24.2	18.1	3.8	0.9	2.2	0.4	0.1	0.0	0.0	0.0	1.5	100.0	0.49	3.52
その他	97	33.0	20.6	27.0	6.1	2.6	4.5	0.6	0.2	0.2	0.2	0.2	4.8	100.0	0.50	3.30



受講者数規模別	サンプル サイズ	S(4)	A+(3.3)	A(3)	A-(2.7)	B+(2.3)	B(2)	B-(1.7)	C+(1.3)	C(1)	C-(0.7)	D(0)	E(0)	合計	標準偏差 (標本)	GPCA
10人未満	801	42.0	23.4	21.8	5.1	1.5	1.8	0.6	0.3	0.3	0.4	0.7	2.0	100.0	0.57	3.40
10-24人	142	29.6	24.8	21.6	7.1	4.5	4.0	2.0	0.8	0.9	0.6	1.1	3.1	100.0	0.48	3.18
25人以上	18	21.2	14.4	30.2	8.9	9.0	6.3	2.2	1.1	0.6	0.4	0.6	5.1	100.0	0.32	3.02

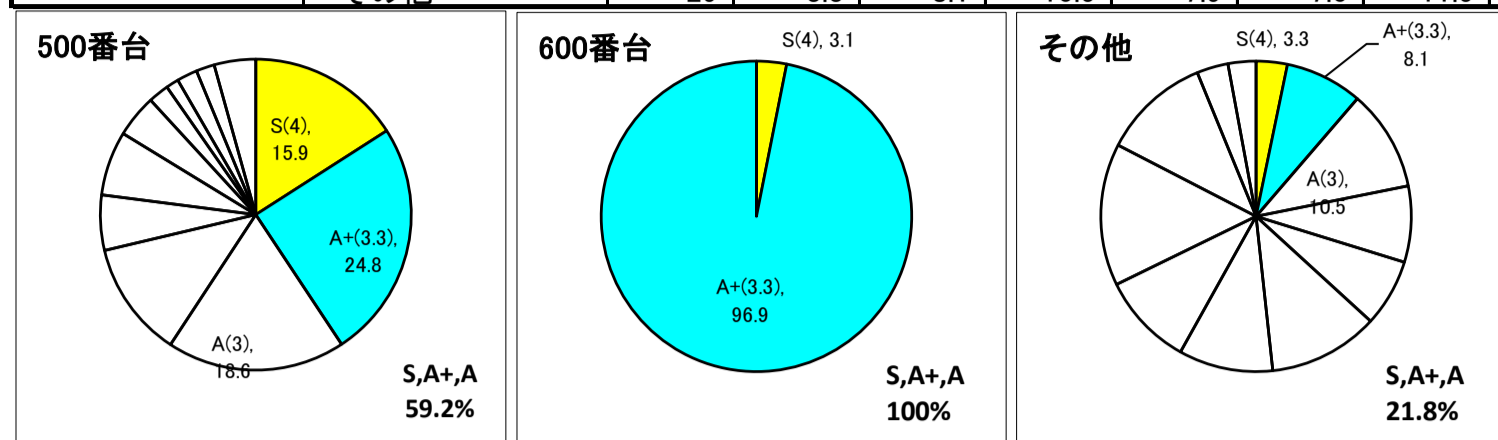


担当教員別	サンプル サイズ	S(4)	A+(3.3)	A(3)	A-(2.7)	B+(2.3)	B(2)	B-(1.7)	C+(1.3)	C(1)	C-(0.7)	D(0)	E(0)	合計	標準偏差 (標本)	GPCA
専任教員	740	40.1	23.8	22.0	5.6	1.8	2.1	0.6	0.4	0.5	0.5	1.0	1.7	100.0	0.58	3.36
兼任教員	221	38.9	22.2	21.7	5.0	2.9	2.6	1.6	0.5	0.3	0.3	0.2	3.7	100.0	0.50	3.36

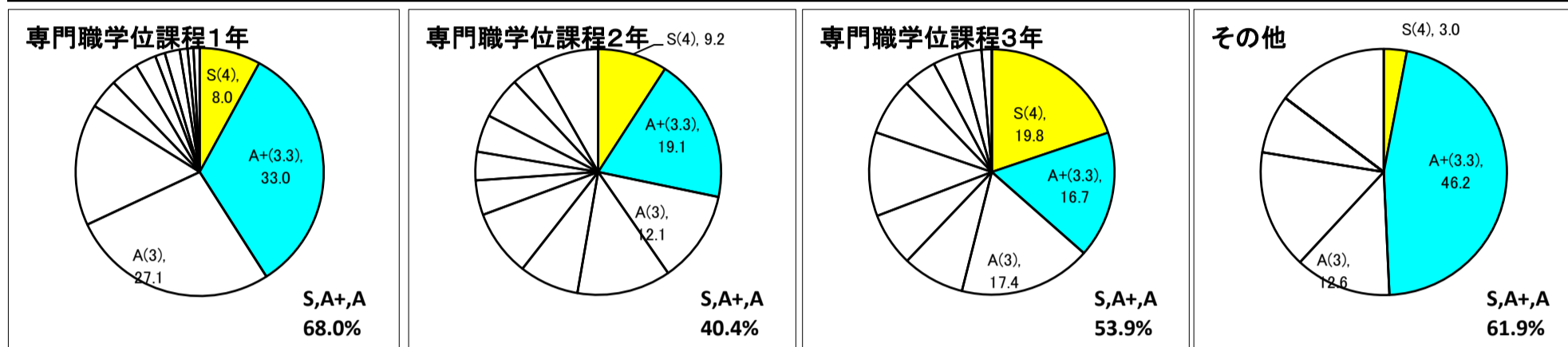


全学GPCA集計表(専門職大学院)

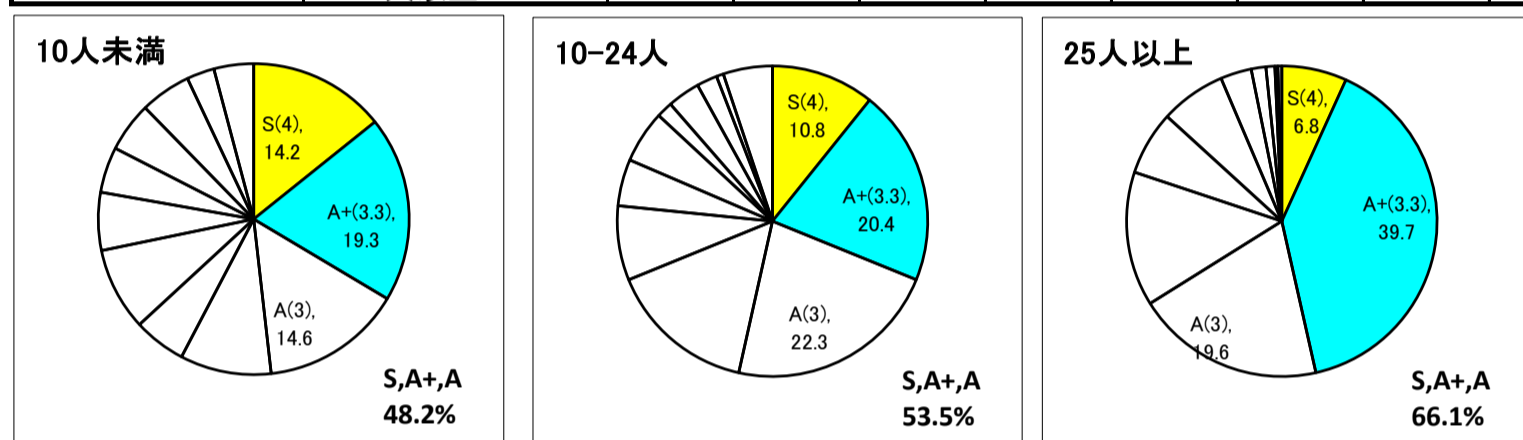
	サンプルサイズ	評価分布(%)													標準偏差(標本)	GPCA	
		S(4)	A+(3.3)	A(3)	A-(2.7)	B+(2.3)	B(2)	B-(1.7)	C+(1.3)	C(1)	C-(0.7)	D(0)	E(0)	合計			
全授業	125	12.9	21.5	16.5	11.0	6.0	7.8	5.7	3.9	4.4	4.2	2.2	4.0	100.0	0.76	2.63	
科目ナンバリング付番	500番台	95	15.9	24.8	18.6	12.0	5.7	6.7	4.4	2.1	1.3	2.1	1.9	4.3	100.0	0.64	2.85
	600番台	1	3.1	96.9	0.0	0.0	0.0	0.0	0.0	0.0	0.0	0.0	0.0	100.0	0.00	3.32	
	700番台	0	0.0	0.0	0.0	0.0	0.0	0.0	0.0	0.0	0.0	0.0	0.0	0.0	0.00	0.00	
	その他	29	3.3	8.1	10.5	7.9	7.0	11.5	9.8	9.7	14.8	11.2	3.3	2.9	100.0	0.66	1.90



学年別	専門職学位課程1年	49	8.0	33.0	27.1	15.9	3.9	3.7	2.7	1.3	2.0	1.0	0.8	0.8	100.0	0.40	2.92
	専門職学位課程2年	74	9.2	19.1	12.1	12.3	7.9	8.8	4.6	3.8	4.9	5.5	3.7	8.3	100.0	0.83	2.47
	専門職学位課程3年	45	19.8	16.7	17.4	8.2	7.1	11.1	7.6	4.4	3.5	3.0	1.4	0.0	100.0	0.80	2.71
	その他	13	3.0	46.2	12.6	15.7	0.0	7.7	0.0	0.0	0.0	0.0	0.0	14.7	100.0	0.37	3.09



受講者数規模別	10人未満	90	14.2	19.3	14.6	9.5	5.5	8.6	6.0	4.7	5.2	5.3	2.9	4.1	100.0	0.84	2.56
	10-24人	23	10.8	20.4	22.3	15.4	7.8	4.9	5.5	1.7	3.4	2.1	0.7	5.1	100.0	0.46	2.77
	25人以上	12	6.8	39.7	19.6	14.0	6.7	6.8	3.2	1.5	0.9	0.3	0.0	0.4	100.0	0.38	2.94



担当教員別	専任教員	103	10.3	19.5	18.3	12.2	6.0	8.1	5.1	4.2	4.2	4.8	2.7	4.6	100.0	0.74	2.57
	兼任教員	22	24.9	30.6	8.5	5.4	5.8	6.3	8.2	2.2	5.7	1.7	0.0	0.8	100.0	0.79	2.93

