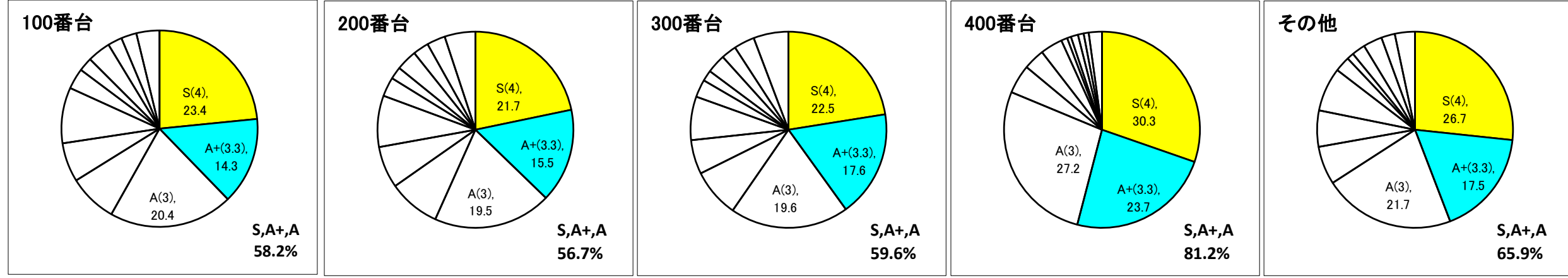


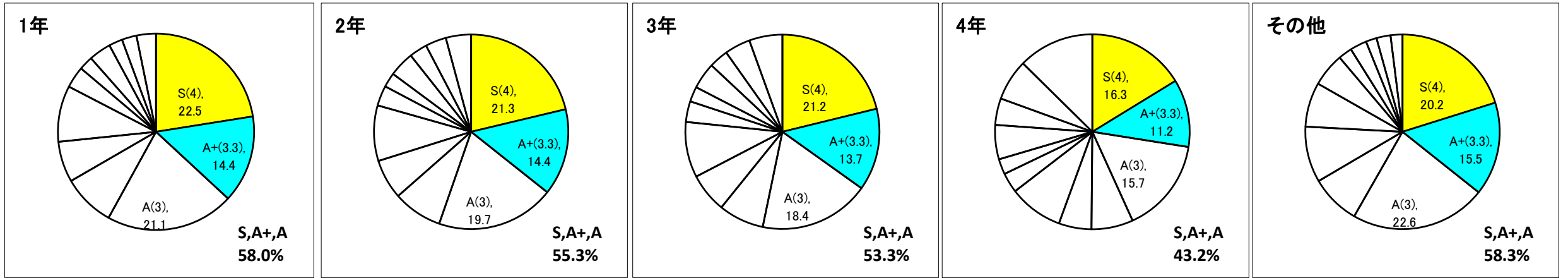
2020年度 春学期

全学GPCA集計表(全学部(通学課程))

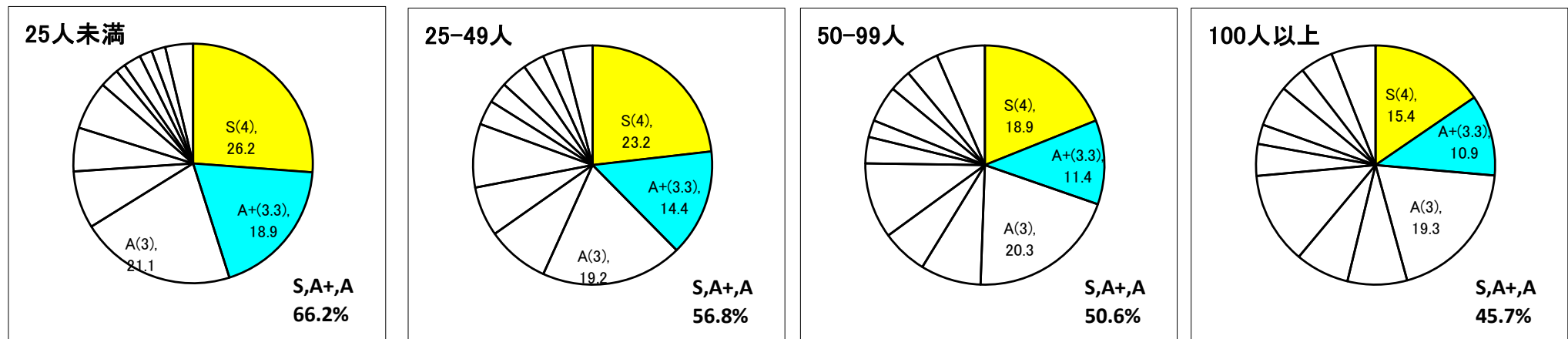
	サンプルサイズ	評価分布(%)													標準偏差(標本)	GPCA	
		S(4)	A+(3.3)	A(3)	A-(2.7)	B+(2.3)	B(2)	B-(1.7)	C+(1.3)	C(1)	C-(0.7)	D(0)	E(0)	合計			
全授業	5,080	23.0	15.6	20.2	8.1	6.4	8.4	3.2	2.0	3.5	2.4	2.8	4.5	100.0	0.58	2.83	
科目ナンバリング付番	100番台	2,250	23.4	14.3	20.4	8.0	6.4	9.2	3.4	2.3	3.8	2.4	2.5	3.8	100.0	0.57	2.82
	200番台	1,723	21.7	15.5	19.5	8.6	6.9	8.5	3.2	2.0	3.4	2.6	3.0	5.1	100.0	0.58	2.79
	300番台	858	22.5	17.6	19.6	8.0	5.6	7.2	2.9	1.8	3.1	2.5	3.4	5.8	100.0	0.59	2.83
	400番台	172	30.3	23.7	27.2	4.8	3.5	3.7	1.0	0.6	1.2	0.9	0.8	2.2	100.0	0.52	3.20
	その他	77	26.7	17.5	21.7	6.3	6.0	7.2	2.5	1.1	2.2	3.1	2.3	3.3	100.0	0.69	2.94



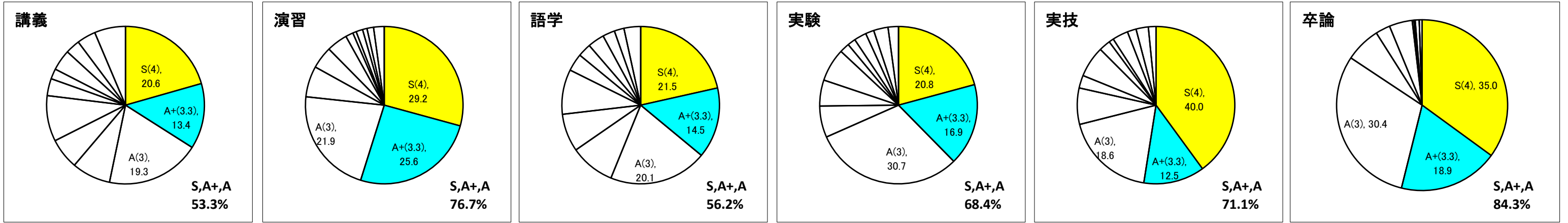
学年別	サンプルサイズ	S(4)	A+(3.3)	A(3)	A-(2.7)	B+(2.3)	B(2)	B-(1.7)	C+(1.3)	C(1)	C-(0.7)	D(0)	E(0)	合計	標準偏差(標本)	GPCA
1年	2,358	22.5	14.4	21.1	8.6	6.7	9.2	3.6	2.3	3.7	2.2	2.4	3.2	100.0	0.59	2.81
2年	3,041	21.3	14.4	19.7	8.2	6.6	9.2	3.4	2.4	4.2	3.0	3.5	4.2	100.0	0.73	2.73
3年	2,947	21.2	13.7	18.4	7.6	6.6	9.2	3.4	2.5	4.4	3.2	4.3	5.5	100.0	0.77	2.69
4年	2,400	16.3	11.2	15.7	6.9	5.4	9.0	3.3	2.6	5.7	4.4	6.8	12.6	100.0	0.89	2.45
その他	48	20.2	15.5	22.6	8.3	9.3	7.4	5.6	2.3	2.8	1.8	2.3	2.0	100.0	0.84	2.81



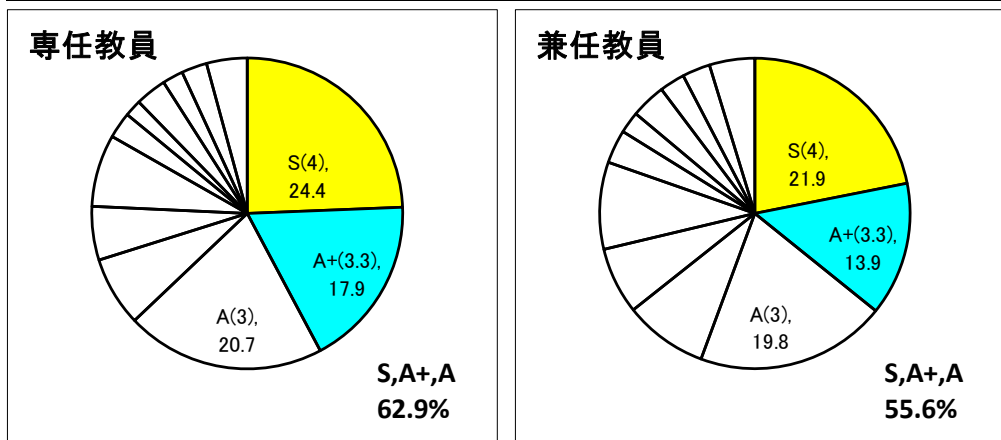
受講者数規模別	サンプルサイズ	S(4)	A+(3.3)	A(3)	A-(2.7)	B+(2.3)	B(2)	B-(1.7)	C+(1.3)	C(1)	C-(0.7)	D(0)	E(0)	合計	標準偏差(標本)	GPCA
25人未満	2,360	26.2	18.9	21.1	7.8	5.9	6.6	2.6	1.3	2.4	1.7	1.9	3.8	100.0	0.58	2.98
25-49人	1,363	23.2	14.4	19.2	8.5	6.7	8.6	3.3	2.8	3.6	2.9	2.7	4.0	100.0	0.55	2.79
50-99人	673	18.9	11.4	20.3	8.2	6.2	10.2	3.6	2.3	4.9	2.9	4.5	6.6	100.0	0.52	2.64
100人以上	684	15.4	10.9	19.3	8.0	7.3	12.5	4.3	2.6	5.6	3.5	4.4	6.0	100.0	0.52	2.53



科目種別	サンプルサイズ	S(4)	A+(3.3)	A(3)	A-(2.7)	B+(2.3)	B(2)	B-(1.7)	C+(1.3)	C(1)	C-(0.7)	D(0)	E(0)	合計	標準偏差(標本)	GPCA
講義	2,395	20.6	13.4	19.3	7.9	6.3	9.4	3.5	2.1	4.3	3.0	3.8	6.4	100.0	0.57	2.71
演習	741	29.2	25.6	21.9	6.3	4.6	4.3	1.6	0.7	1.4	0.9	1.3	2.2	100.0	0.51	3.15
語学	1,615	21.5	14.5	20.1	9.2	7.8	9.2	3.6	2.7	3.4	2.5	2.0	3.4	100.0	0.58	2.80
実験	98	20.8	16.9	30.7	6.5	5.3	6.8	2.0	1.7	2.5	1.7	3.0	2.1	100.0	0.49	2.89
実技	185	40.0	12.5	18.6	7.5	2.6	6.4	2.4	1.0	3.2	1.8	2.5	1.6	100.0	0.56	3.10
卒論	46	35.0	18.9	30.4	6.7	2.8	4.4	0.3	0.0	0.2	0.8	0.0	0.5	100.0	0.44	3.30

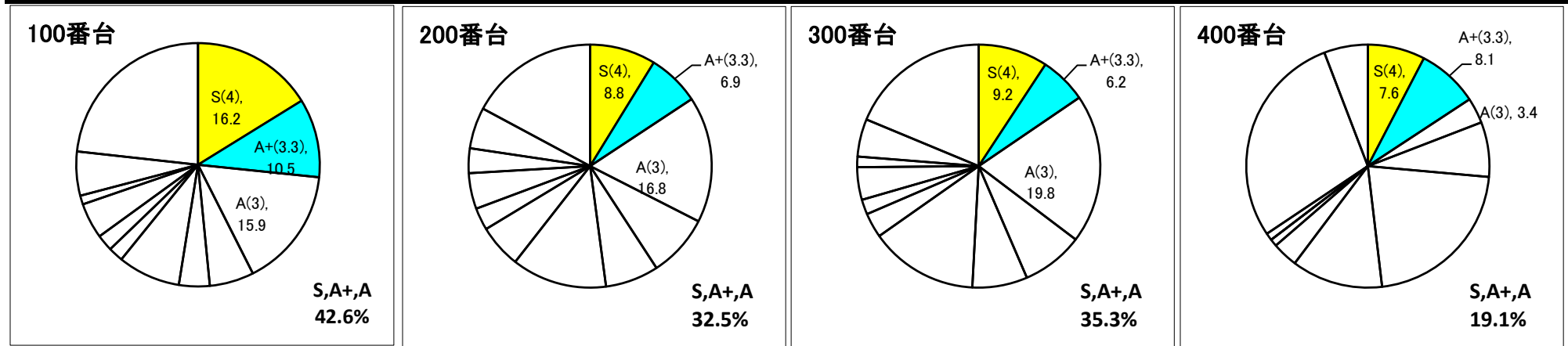


担当教員別	サンプルサイズ	S(4)	A+(3.3)	A(3)	A-(2.7)	B+(2.3)	B(2)	B-(1.7)	C+(1.3)	C(1)	C-(0.7)	D(0)	E(0)	合計	標準偏差(標本)	GPCA
専任教員	2,227	24.4	17.9	20.7	7.2	5.6	7.5	2.7	1.8	3.2	2.2	2.7	4.2	100.0	0.58	2.89
兼任教員	2,853	21.9	13.9	19.8	8.7	7.0	9.1	3.5	2.3	3.6	2.6	2.9	4.7	100.0	0.58	2.78

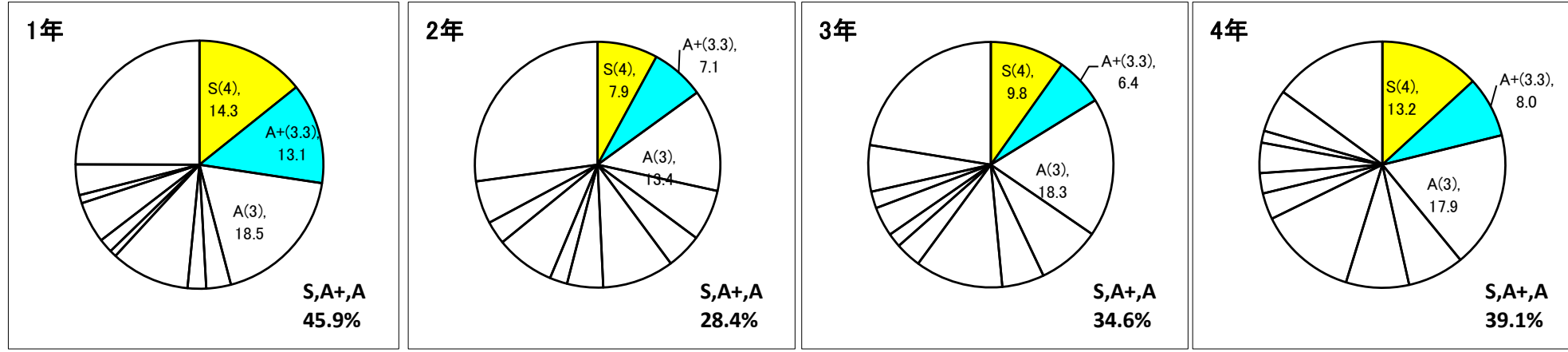


全学GPCA集計表(全学部(通信教育課程))

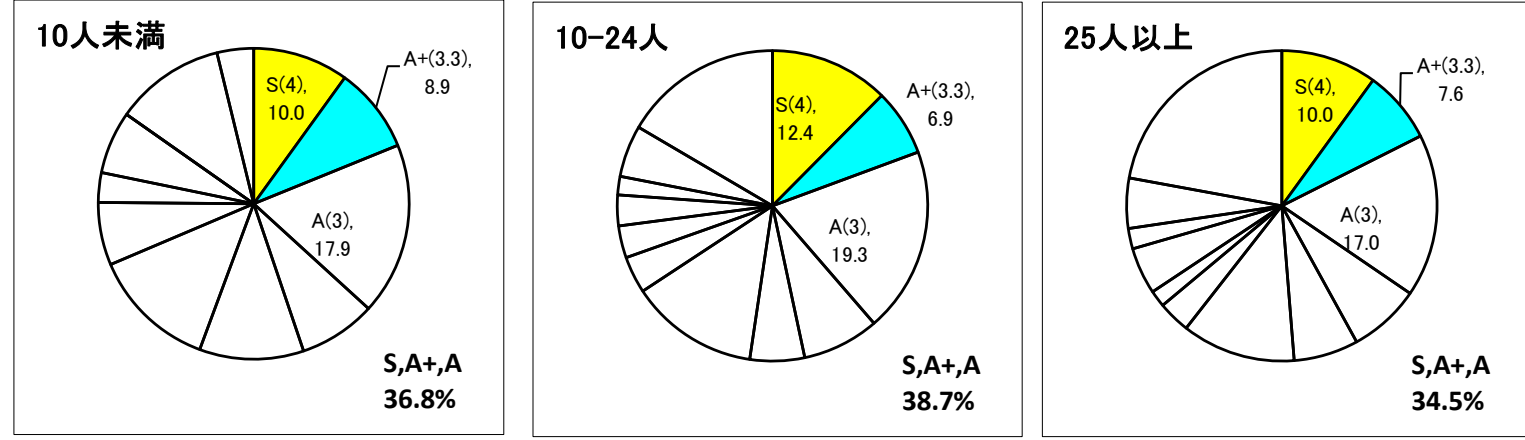
	サンプルサイズ	評価分布(%)													標準偏差(標本)	GPCA	
		S(4)	A+(3.3)	A(3)	A-(2.7)	B+(2.3)	B(2)	B-(1.7)	C+(1.3)	C(1)	C-(0.7)	D(0)	E(0)	合計			
全授業	126	10.7	7.5	17.7	7.7	6.7	12.4	3.7	2.3	4.5	1.9	5.7	19.1	100.0	0.56	2.42	
科目ナンバリング付番	100番台	30	16.2	10.5	15.9	5.9	4.1	8.3	2.0	2.2	4.7	1.2	5.8	23.2	100.0	0.57	2.57
	200番台	38	8.8	6.9	16.8	8.3	7.1	12.7	5.8	3.0	4.8	3.3	5.5	17.2	100.0	0.59	2.33
	300番台	56	9.2	6.2	19.8	8.2	7.3	14.4	3.3	2.0	4.3	1.4	5.0	18.7	100.0	0.51	2.43
	400番台	2	7.6	8.1	3.4	7.3	21.7	12.1	3.4	1.0	0.0	1.0	28.6	5.8	100.0	0.45	1.82
	その他	0	0.0	0.0	0.0	0.0	0.0	0.0	0.0	0.0	0.0	0.0	0.0	0.0	0.0	0.00	0.00



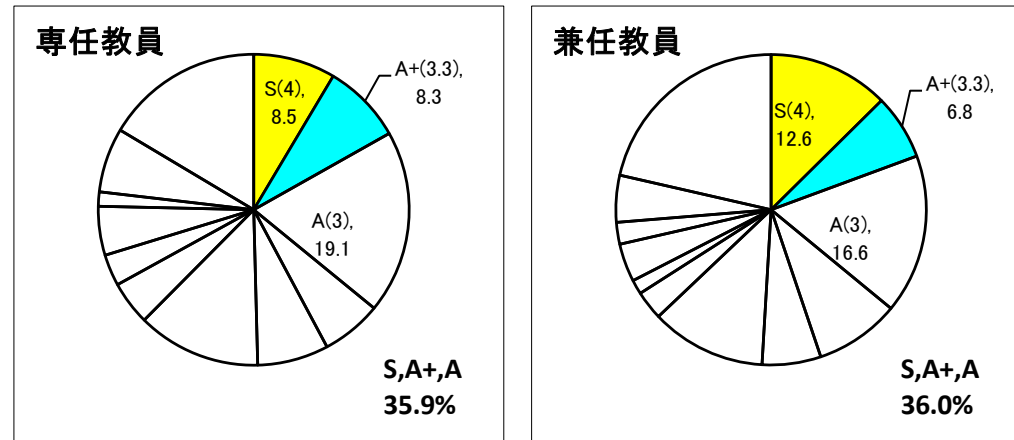
学年別	1年	27	14.3	13.1	18.5	3.2	2.4	10.3	0.9	1.8	5.4	1.1	4.0	25.0	100.0	0.75	2.64
	2年	68	7.9	7.1	13.4	6.7	4.7	9.4	4.7	2.3	7.8	3.1	5.6	27.2	100.0	0.74	2.24
	3年	117	9.8	6.4	18.3	8.4	5.6	11.6	3.4	1.9	3.9	2.2	6.1	22.4	100.0	0.68	2.40
	4年	126	13.2	8.0	17.9	7.4	8.3	13.0	3.5	2.7	4.0	1.6	5.6	14.9	100.0	0.62	2.48
	その他	0	0.0	0.0	0.0	0.0	0.0	0.0	0.0	0.0	0.0	0.0	0.0	0.0	0.0	0.00	0.00



受講者数規模別	10人未満	9	10.0	8.9	17.9	8.0	10.8	13.0	6.5	3.1	6.5	0.0	11.4	3.8	100.0	0.71	2.29
	10-24人	38	12.4	6.9	19.3	8.0	5.7	13.4	3.8	3.3	3.2	1.9	5.4	16.5	100.0	0.56	2.49
	25人以上	79	10.0	7.6	17.0	7.5	6.7	11.8	3.4	1.7	4.9	2.1	5.2	22.1	100.0	0.54	2.41

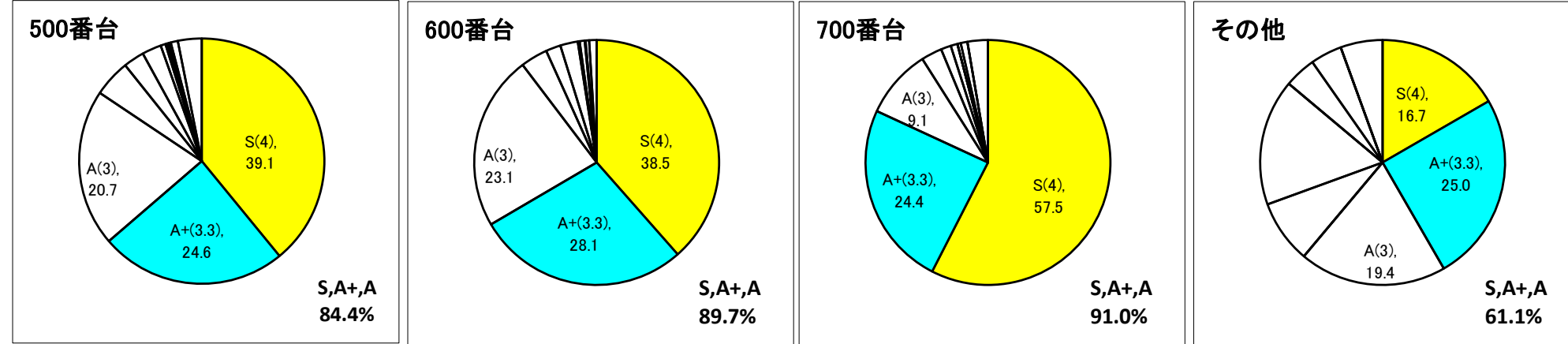


担当教員別	専任教員	58	8.5	8.3	19.1	6.3	7.4	12.8	4.6	3.3	5.1	1.5	6.7	16.4	100.0	0.57	2.33
	兼任教員	68	12.6	6.8	16.6	8.8	6.1	12.0	3.0	1.5	4.0	2.3	4.9	21.4	100.0	0.55	2.50

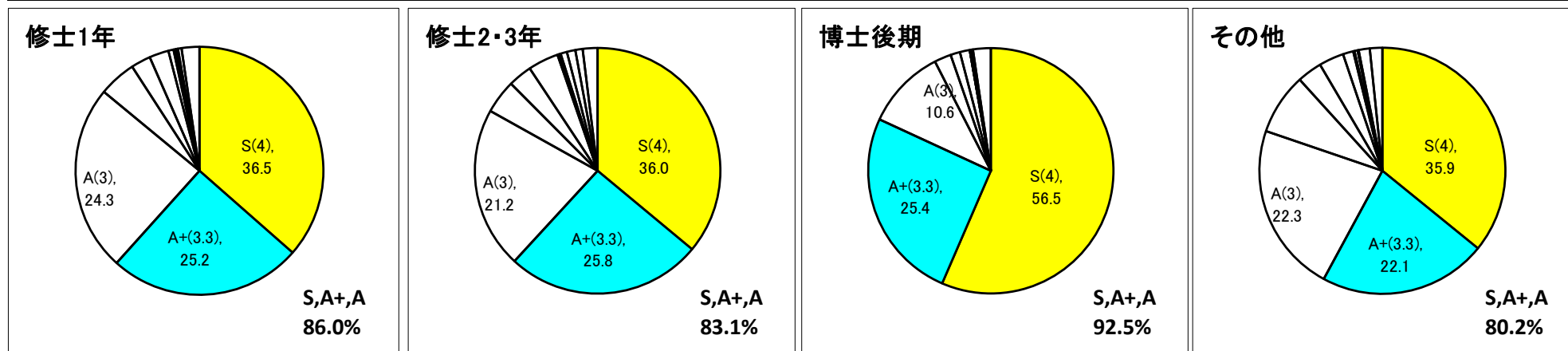


全学GPCA集計表(全研究科)

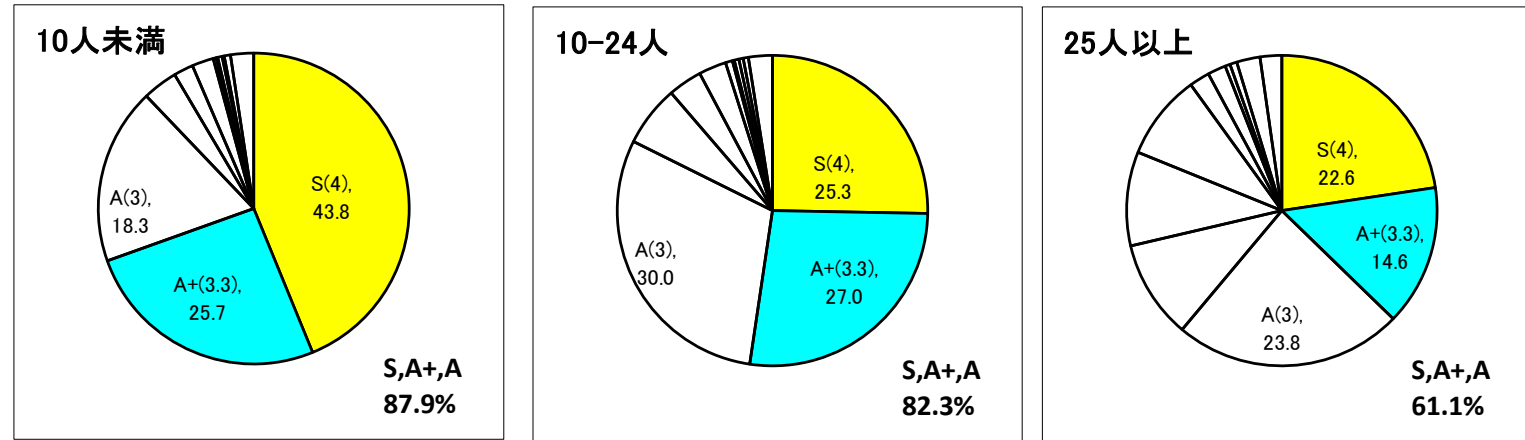
全授業	科目ナンバリング付番	サンプルサイズ	評価分布(%)											合計	標準偏差(標本)	GPCA	
			S(4)	A+(3.3)	A(3)	A-(2.7)	B+(2.3)	B(2)	B-(1.7)	C+(1.3)	C(1)	C-(0.7)	D(0)				E(0)
		967	40.8	25.7	20.1	4.1	2.4	2.5	0.4	0.2	0.5	0.3	0.7	2.4	100.0	0.55	3.40
	500番台	525	39.1	24.6	20.7	4.9	2.7	2.5	0.6	0.2	0.3	0.2	0.9	3.1	100.0	0.51	3.37
	600番台	317	38.5	28.1	23.1	3.6	2.0	2.3	0.2	0.1	0.7	0.1	0.5	1.0	100.0	0.57	3.39
	700番台	113	57.5	24.4	9.1	2.8	1.3	0.9	0.0	0.0	0.4	0.9	0.0	2.7	100.0	0.53	3.60
	その他	12	16.7	25.0	19.4	0.0	8.3	16.7	0.0	4.2	4.2	0.0	0.0	5.6	100.0	0.81	2.86



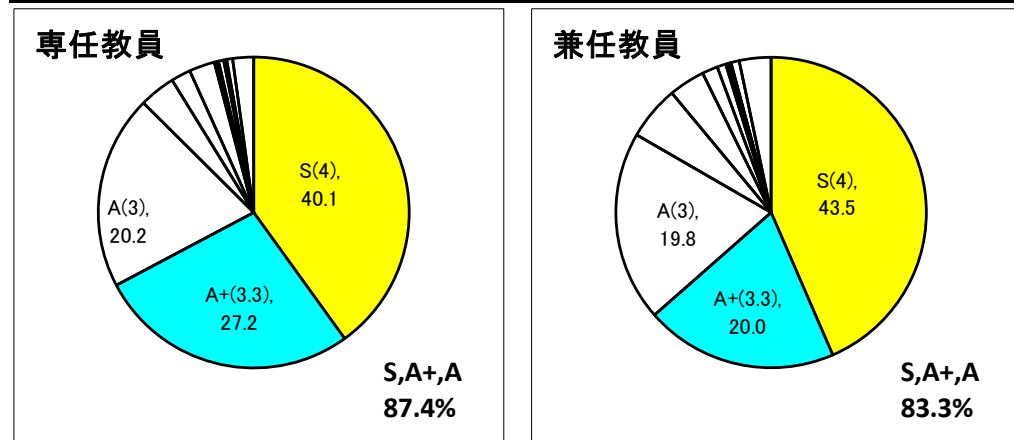
学年別	修士1年	581	36.5	25.2	24.3	4.9	2.6	2.5	0.7	0.3	0.2	0.1	0.5	2.3	100.0	0.51	3.36
	修士2・3年	553	36.0	25.8	21.2	4.4	3.1	4.0	0.2	0.2	0.8	1.1	1.0	2.0	100.0	0.68	3.29
	博士後期	239	56.5	25.4	10.6	2.2	1.3	1.3	0.0	0.0	0.2	0.0	0.2	2.3	100.0	0.48	3.61
	その他	103	35.9	22.1	22.3	8.0	3.3	3.3	1.4	0.2	0.4	0.1	1.5	1.6	100.0	0.61	3.28



受講者数規模別	10人未満	810	43.8	25.7	18.3	3.6	2.0	2.2	0.3	0.2	0.5	0.2	0.7	2.4	100.0	0.56	3.44
	10-24人	140	25.3	27.0	30.0	6.3	3.6	2.9	0.7	0.2	0.5	0.5	0.5	2.5	100.0	0.40	3.21
	25人以上	17	22.6	14.6	23.8	10.2	9.8	8.9	2.1	1.9	0.5	0.7	2.4	2.3	100.0	0.43	2.93

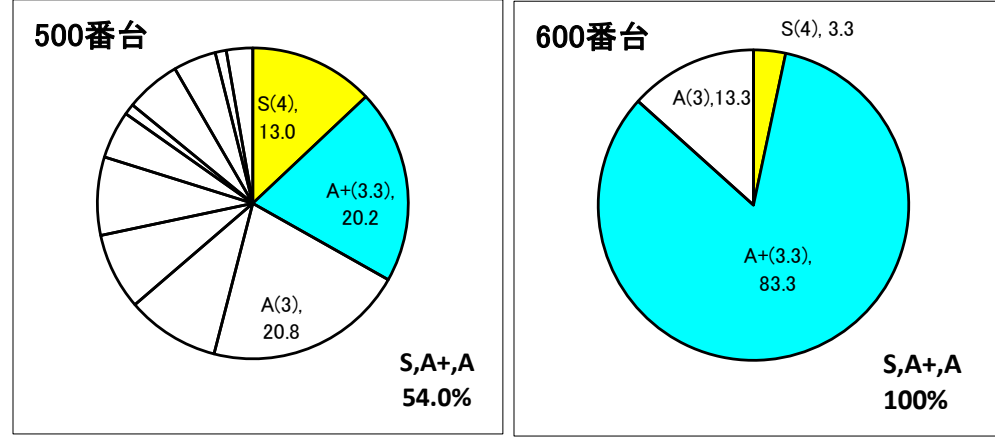


担当教員別	専任教員	768	40.1	27.2	20.2	3.8	2.0	2.7	0.3	0.2	0.5	0.3	0.6	2.2	100.0	0.56	3.40
	兼任教員	199	43.5	20.0	19.8	5.6	3.8	1.6	0.9	0.3	0.2	0.1	0.9	3.3	100.0	0.51	3.40

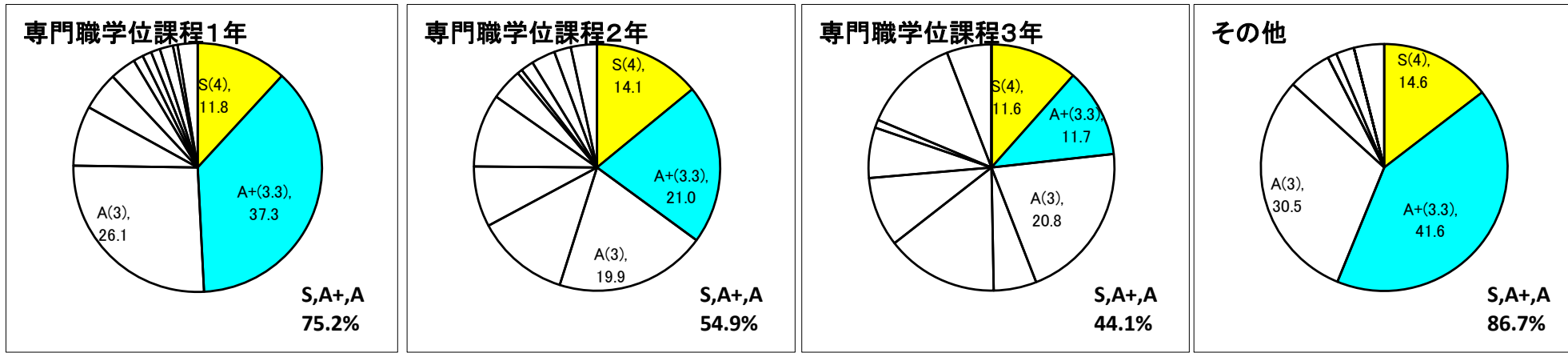


全学GPCA集計表(専門職大学院)

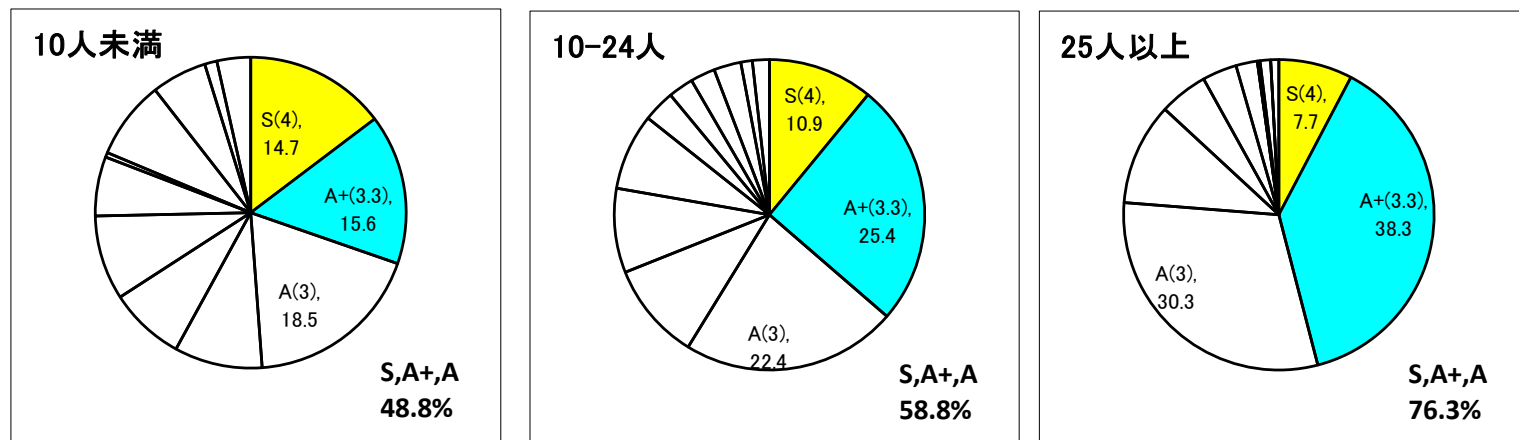
	サンプル サイズ	評価分布(%)														標準偏差 (標本)	GPCA
		S(4)	A+(3.3)	A(3)	A-(2.7)	B+(2.3)	B(2)	B-(1.7)	C+(1.3)	C(1)	C-(0.7)	D(0)	E(0)	合計			
全授業	126	12.9	20.7	20.8	9.6	7.9	8.1	4.9	1.1	5.7	4.4	1.1	2.7	100.0	0.71	2.68	
科目ナンバリング付番	500番台	125	13.0	20.2	20.8	9.7	8.0	8.1	5.0	1.1	5.7	4.5	1.2	2.7	100.0	0.71	2.68
	600番台	1	3.3	83.3	13.3	0.0	0.0	0.0	0.0	0.0	0.0	0.0	0.0	100.0	0.00	3.28	
	700番台	0	0.0	0.0	0.0	0.0	0.0	0.0	0.0	0.0	0.0	0.0	0.0	0.0	0.00	0.00	
	その他	0	0.0	0.0	0.0	0.0	0.0	0.0	0.0	0.0	0.0	0.0	0.0	0.0	0.00	0.00	



学年別	専門職学位課程1年	専門職学位課程2年	専門職学位課程3年	その他	S(4)	A+(3.3)	A(3)	A-(2.7)	B+(2.3)	B(2)	B-(1.7)	C+(1.3)	C(1)	C-(0.7)	D(0)	E(0)	合計	標準偏差 (標本)	GPCA
専門職学位課程1年	54	73	43	21	11.8	14.1	11.6	14.6	11.8	14.1	11.6	14.6	11.8	14.1	11.6	14.6	100.0	0.44	3.02
専門職学位課程2年	73	43	21	54	14.1	11.6	14.6	11.8	14.1	11.6	14.6	11.8	14.1	11.6	14.6	11.8	100.0	0.70	2.76
専門職学位課程3年	43	21	54	73	11.6	14.6	11.8	14.1	11.6	14.6	11.8	14.1	11.6	14.6	11.8	14.1	100.0	0.82	2.44
その他	21	54	73	43	14.6	11.8	14.1	11.6	14.6	11.8	14.1	11.6	14.6	11.8	14.1	11.6	100.0	0.38	3.21



受講者数規模別	10人未満	10-24人	25人以上	S(4)	A+(3.3)	A(3)	A-(2.7)	B+(2.3)	B(2)	B-(1.7)	C+(1.3)	C(1)	C-(0.7)	D(0)	E(0)	合計	標準偏差 (標本)	GPCA
10人未満	75	40	11	14.7	15.6	18.5	9.2	7.9	8.8	6.2	0.5	8.1	5.8	1.3	3.5	100.0	0.81	2.59
10-24人	40	11	75	10.9	25.4	22.4	10.2	8.8	7.9	3.3	2.6	2.6	2.8	1.2	1.8	100.0	0.53	2.76
25人以上	11	75	40	7.7	38.3	30.3	10.6	5.1	3.6	2.2	0.0	0.3	1.1	0.0	0.8	100.0	0.35	3.02



担当教員別	専任教員	兼任教員	S(4)	A+(3.3)	A(3)	A-(2.7)	B+(2.3)	B(2)	B-(1.7)	C+(1.3)	C(1)	C-(0.7)	D(0)	E(0)	合計	標準偏差 (標本)	GPCA
専任教員	102	24	13.3	21.7	21.8	10.1	7.1	8.1	3.5	1.1	5.5	4.1	1.0	2.7	100.0	0.70	2.73
兼任教員	24	102	11.0	16.5	16.6	7.7	11.5	8.1	10.8	1.3	6.4	5.7	1.7	2.6	100.0	0.72	2.48

