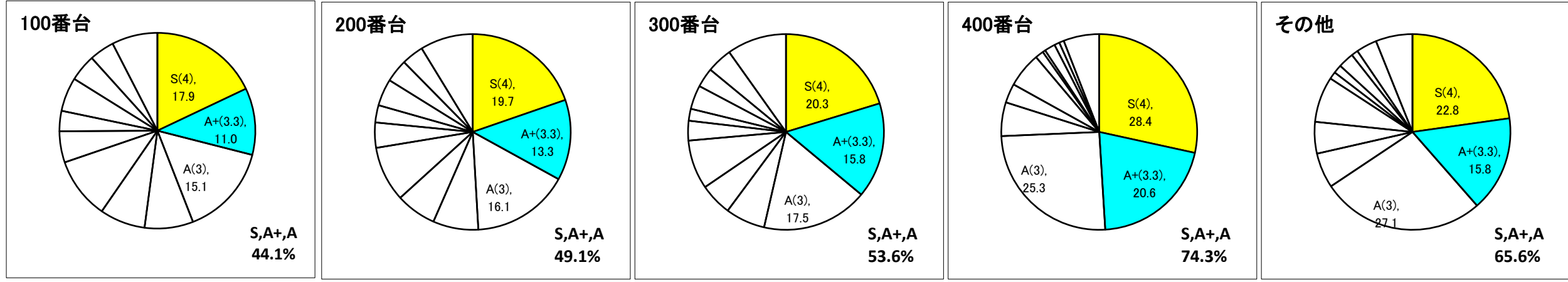


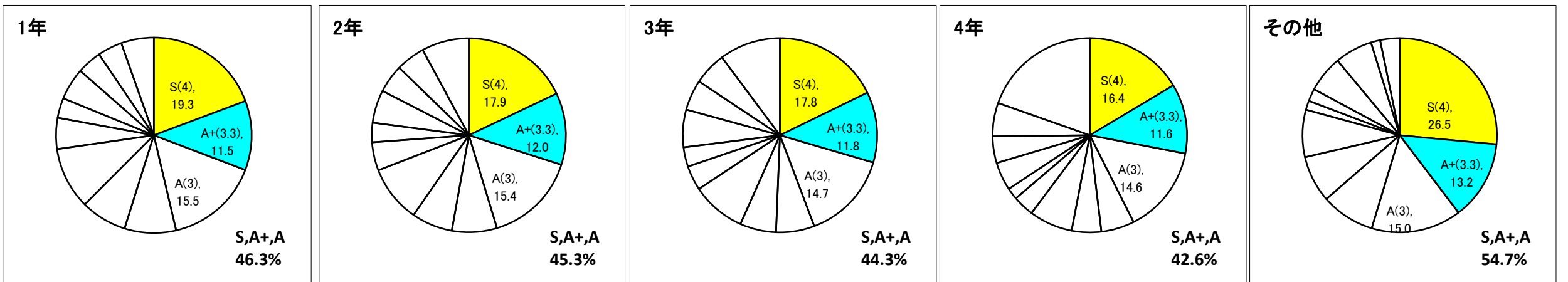
2019年度 秋学期

全学GPCA集計表(全学部(通学課程))

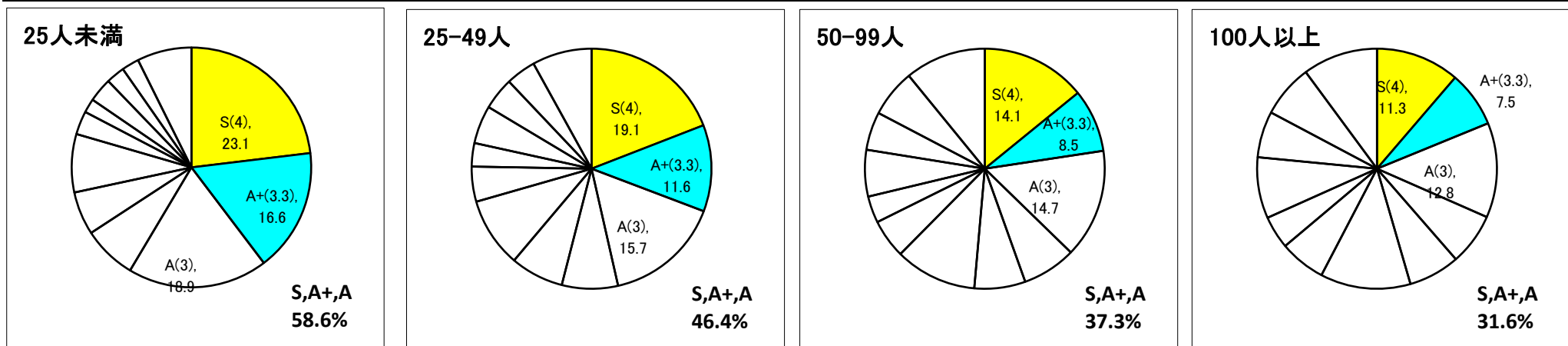
	サンプル サイズ	評価分布(%)													標準偏差 (標本)	GPCA
		S(4)	A+(3.3)	A(3)	A-(2.7)	B+(2.3)	B(2)	B-(1.7)	C+(1.3)	C(1)	C-(0.7)	D(0)	E(0)	合計		
全授業	5,796	20.1	13.7	17.1	7.3	6.4	9.0	4.1	2.6	4.5	3.6	3.6	8.2	100.0	0.66	2.67
科目ナンバリング付番	100番台	2,214	17.9	11.0	15.1	8.0	7.5	10.1	5.2	3.4	5.6	4.4	4.1	100.0	0.61	2.52
	200番台	1,862	19.7	13.3	16.1	7.5	6.7	9.1	4.2	2.8	4.4	3.8	3.6	100.0	0.67	2.64
	300番台	1,045	20.3	15.8	17.5	6.5	5.3	8.1	3.3	2.0	3.9	3.2	4.2	100.0	0.69	2.71
	400番台	579	28.4	20.6	25.3	5.6	3.2	5.8	1.4	0.5	1.8	0.9	0.8	100.0	0.53	3.15
	その他	96	22.8	15.8	27.1	5.8	5.2	7.5	1.2	1.4	2.6	1.1	3.4	100.0	0.72	2.92



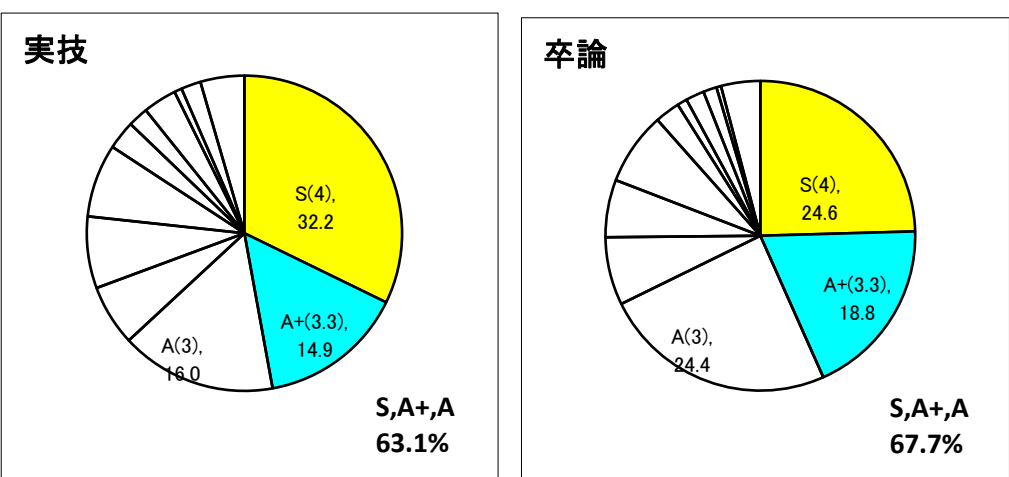
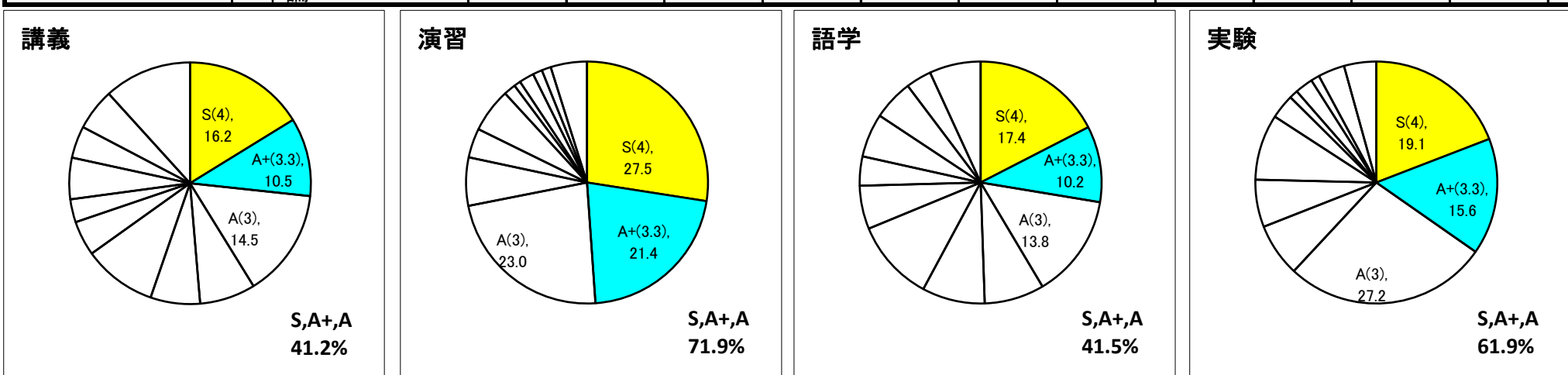
学年別	1年	2年	3年	4年	その他	S(4)	A+(3.3)	A(3)	A-(2.7)	B+(2.3)	B(2)	B-(1.7)	C+(1.3)	C(1)	C-(0.7)	D(0)	E(0)	合計	標準偏差 (標本)	GPCA
1年	2,417	19.3	11.5	15.5	8.5	7.6	10.2	5.1	3.3	5.3	4.1	4.1	5.4	100.0	0.65	2.57				
2年	3,159	17.9	12.0	15.4	7.5	6.8	9.5	4.7	3.2	5.5	4.7	4.9	7.9	100.0	0.82	2.51				
3年	3,180	17.8	11.8	14.7	6.4	6.0	9.0	4.1	3.2	6.3	5.1	5.5	10.2	100.0	0.89	2.47				
4年	2,754	16.4	11.6	14.6	5.5	4.9	7.2	3.5	1.9	4.7	4.4	5.6	19.6	100.0	0.99	2.48				
その他	67	26.5	13.2	15.0	9.0	7.8	7.9	1.5	2.1	6.1	6.3	1.5	3.2	100.0	1.08	2.75				



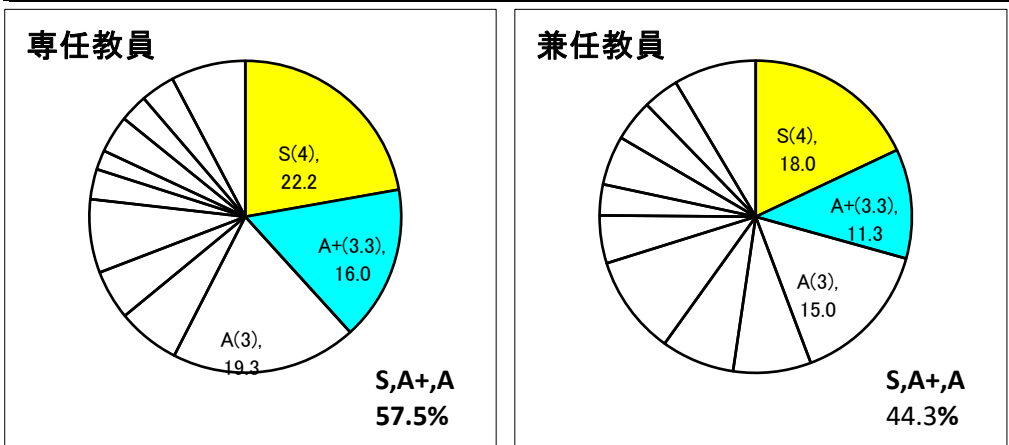
受講者数規模別	25人未満	25-49人	50-99人	100人以上	S(4)	A+(3.3)	A(3)	A-(2.7)	B+(2.3)	B(2)	B-(1.7)	C+(1.3)	C(1)	C-(0.7)	D(0)	E(0)	合計	標準偏差 (標本)	GPCA
25人未満	3,195	23.1	16.6	18.9	7.2	5.8	7.9	3.2	1.9	3.2	2.5	2.3	7.4	100.0	0.65	2.85			
25-49人	1,464	19.1	11.6	15.7	7.6	7.2	9.4	4.7	3.2	5.1	4.3	4.0	8.0	100.0	0.60	2.57			
50-99人	586	14.1	8.5	14.7	7.3	6.9	11.0	5.2	3.6	6.3	5.1	6.4	10.9	100.0	0.56	2.33			
100人以上	551	11.3	7.5	12.8	7.0	6.9	12.2	6.2	4.4	8.2	6.2	7.1	10.1	100.0	0.53	2.17			



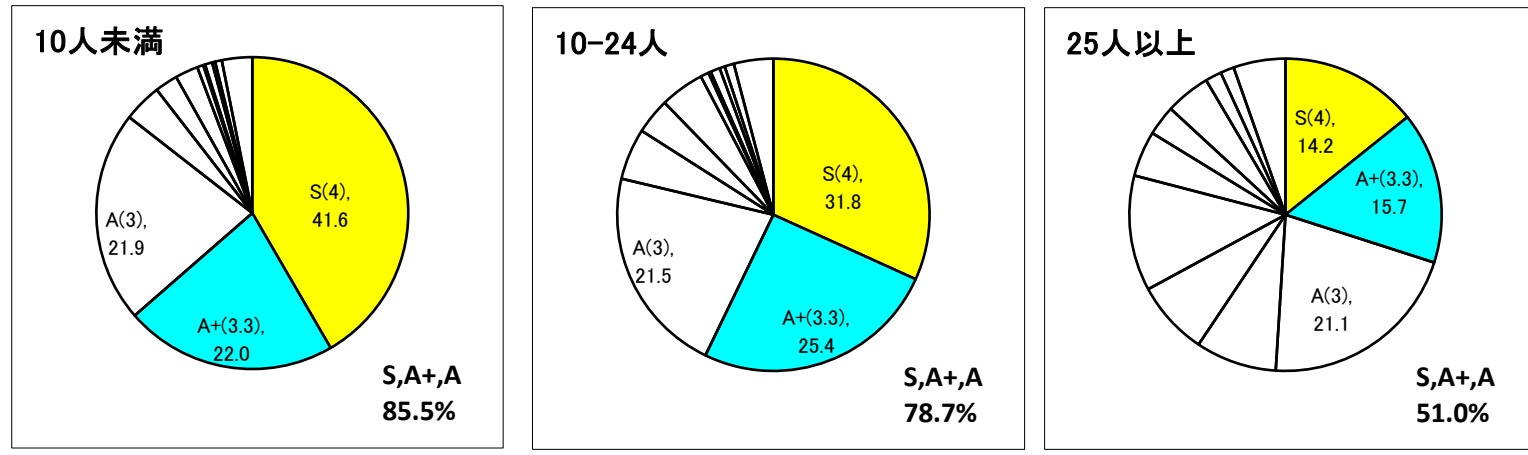
科目種類別	講義	演習	語学	実験	実技	卒論	S(4)	A+(3.3)	A(3)	A-(2.7)	B+(2.3)	B(2)	B-(1.7)	C+(1.3)	C(1)	C-(0.7)	D(0)	E(0)	合計	標準偏差 (標本)	GPCA
講義	2,349	16.2	10.5	14.5	7.5	6.6	9.8	4.7	3.1	5.5	4.3	5.6	11.7	100.0	0.63	2.47					
演習	1,544	27.5	21.4	23.0	6.4	3.9	5.9	1.6	0.9	2.0	1.3	1.2	4.9	100.0	0.54	3.09					
語学	1,565	17.4	10.2	13.8	8.0	8.4	10.9	5.8	3.9	5.8	5.4	3.4	6.9	100.0	0.63	2.48					
実験	124	19.1	15.6	27.2	7.1	6.3	8.8	3.3	1.1	2.4	1.1	3.6	4.3	100.0	0.52	2.83					
実技	108	32.2	14.9	16.0	6.3	7.4	7.5	2.9	2.1	3.4	0.8	2.0	4.5	100.0	0.50	2.99					
卒論	106	24.6	18.8	24.4	7.1	6.0	7.6	2.6	1.0	1.9	1.4	0.5	4.1	100.0	0.55	3.03					



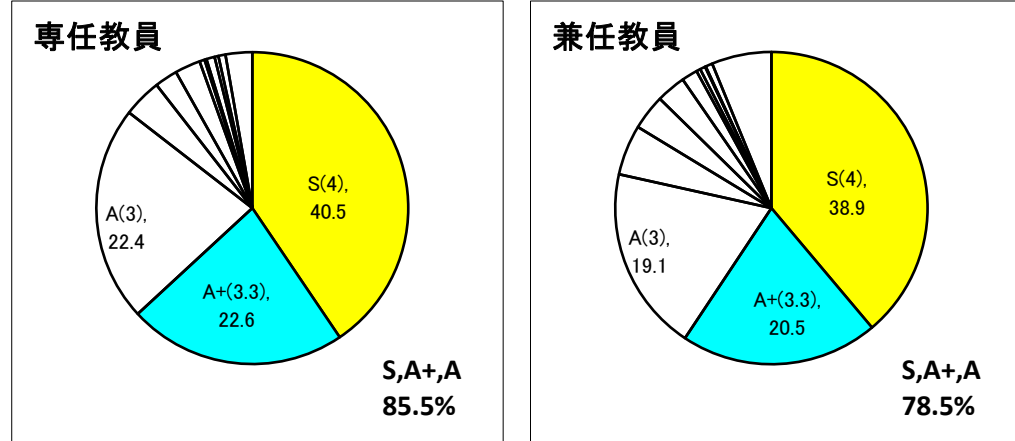
担当教員別	専任教員	兼任教員	S(4)	A+(3.3)	A(3)	A-(2.7)	B+(2.3)	B(2)	B-(1.7)	C+(1.3)	C(1)	C-(0.7)	D(0)	E(0)	合計	標準偏差 (標本)	GPCA
専任教員	2,848	22.2	16.0	19.3	6.5	5.1	7.6	3.1	2.0	3.9	2.9	3.5	7.7	100.0	0.68	2.78	
兼任教員	2,948	18.0	11.3	15.0	8.1	7.6	10.3	5.0	3.2	5.1	4.3	3.7	8.6	100.0	0.63	2.56	



受講者数規模別	10人未満	1,231	41.6	22.0	21.9	4.0	2.4	2.4	0.6	0.2	0.8	0.3	0.7	3.1	100.0	0.59	3.38
	10-24人	154	31.8	25.4	21.5	5.3	3.7	4.6	0.9	0.3	1.0	0.5	1.0	4.1	100.0	0.48	3.24
	25人以上	13	14.2	15.7	21.1	8.4	7.7	12.0	4.7	3.1	4.7	1.7	1.4	5.4	100.0	0.43	2.69

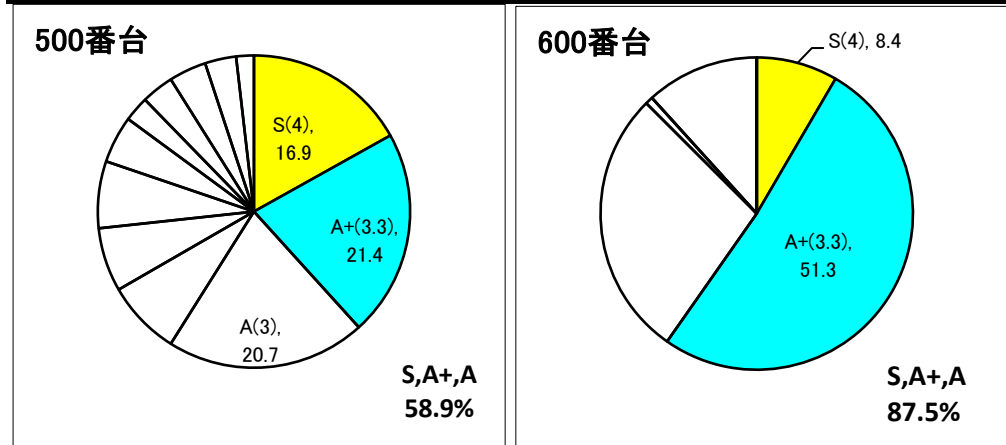


担当教員別	専任教員	1,192	40.5	22.6	22.4	4.0	2.4	2.7	0.5	0.2	0.9	0.4	0.7	2.8	100.0	0.59	3.37
	兼任教員	206	38.9	20.5	19.1	5.2	3.6	3.1	1.7	0.4	0.6	0.1	0.7	6.2	100.0	0.55	3.33

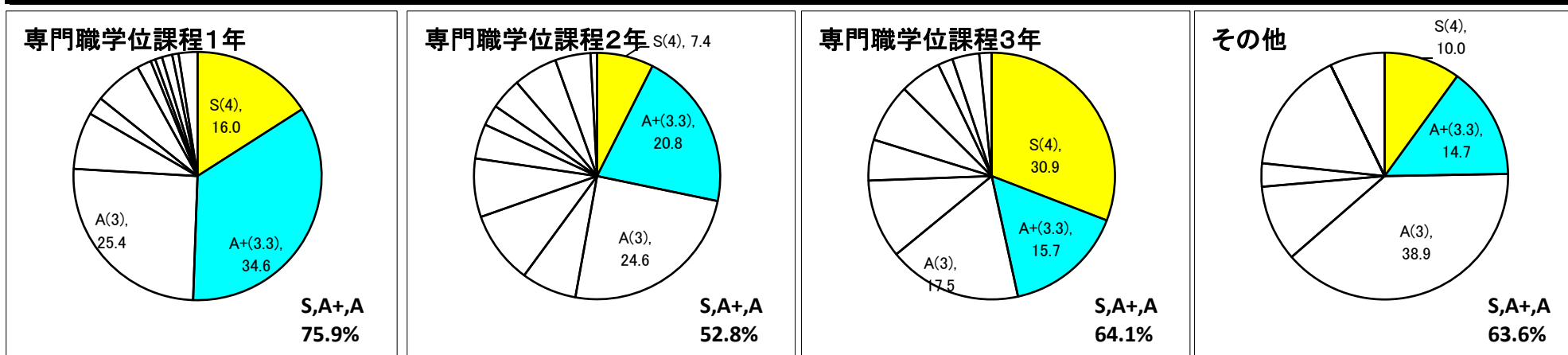


全学GPCA集計表(専門職大学院)

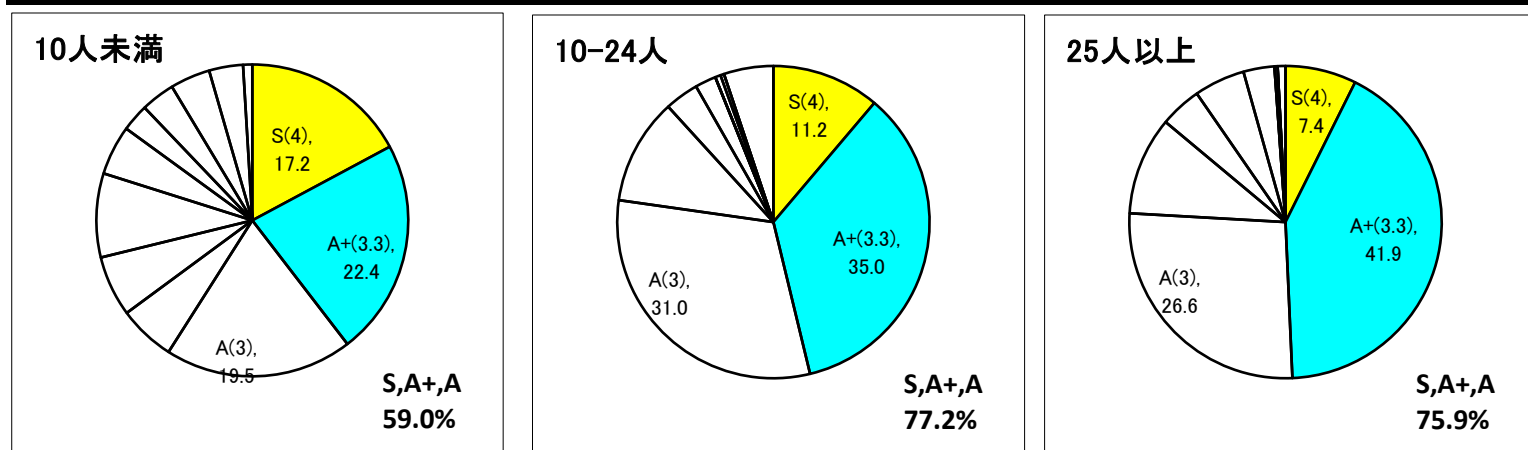
全授業	科目ナンバリング付番	サンプルサイズ	評価分布(%)													標準偏差(標本)	GPCA
			S(4)	A+(3.3)	A(3)	A-(2.7)	B+(2.3)	B(2)	B-(1.7)	C+(1.3)	C(1)	C-(0.7)	D(0)	E(0)	合計		
		141	15.8	25.2	21.6	6.9	5.8	7.5	4.3	2.3	2.9	3.4	2.8	1.6	100.0	0.78	2.79
	500番台	123	16.9	21.4	20.7	7.7	6.6	6.9	4.9	2.6	3.4	3.9	3.2	1.8	100.0	0.82	2.74
	600番台	18	8.4	51.3	27.8	0.8	0.0	11.7	0.0	0.0	0.0	0.0	0.0	0.0	100.0	0.29	3.12
	700番台	0	0.0	0.0	0.0	0.0	0.0	0.0	0.0	0.0	0.0	0.0	0.0	0.0	0.0	0.00	0.00
	その他	0	0.0	0.0	0.0	0.0	0.0	0.0	0.0	0.0	0.0	0.0	0.0	0.0	0.0	0.00	0.00



学年別	専門職学位課程1年	69	16.0	34.6	25.4	7.4	2.4	6.2	1.9	0.6	0.9	1.3	0.8	2.5	100.0	0.50	3.05
	専門職学位課程2年	77	7.4	20.8	24.6	7.3	9.5	7.7	4.6	2.7	4.1	5.8	4.6	0.9	100.0	0.86	2.51
	専門職学位課程3年	35	30.9	15.7	17.5	10.3	5.4	7.7	5.4	2.0	3.5	1.6	0.0	0.0	100.0	0.76	3.00
	その他	15	10.0	14.7	38.9	10.0	3.1	16.1	0.0	0.0	0.0	0.0	0.0	7.2	100.0	0.48	2.94



受講者数規模別	10人未満	113	17.2	22.4	19.5	5.9	6.3	8.7	5.1	2.8	3.5	4.1	3.5	1.0	100.0	0.85	2.71
	10-24人	22	11.2	35.0	31.0	11.0	3.5	2.2	0.0	0.0	0.6	0.4	0.0	5.1	100.0	0.24	3.12
	25人以上	6	7.4	41.9	26.6	10.2	4.3	5.3	3.2	0.0	0.3	0.0	0.0	0.8	100.0	0.24	3.04



担当教員別	専任教員	111	13.2	25.3	22.0	6.2	4.9	8.2	5.0	2.7	3.7	4.2	3.6	1.0	100.0	0.81	2.68
	兼任教員	30	25.6	24.9	19.9	9.1	9.0	5.3	1.7	0.7	0.0	0.3	0.0	3.7	100.0	0.54	3.16

